


ಕರ್ನಾಟಕ ಸಕಾಲ ಸೇವೆಗಲ ಅಧಿನಿಯಮ, 2011 ಮತ್ತು (ತಿದ್ಢುಪಡಿ) ಅಧಿನಿಯಮ, 2014

ಫೆಬ್ರವರಿ ವರದಿ - ೨೦೧೫

ಒಟ್ಟು ಅರ್ಜಿಗಲ ಸ್ವೀಕೃತಿ - 7.13 ಕೋಟಿ

ಒಟ್ಟು ಅರ್ಜಿಗಲ ವಿಲೆವಾರಿ - 7.05 ಕೋಟಿ



ರಾಜ್ಯಪಾಲರು ವಿಧಾನ ಮಂಡಲದ ಜಂಟಿ ಅಧಿವೇಶನವನ್ನು ಉದ್ದೇಶಿಸಿ ದಿ.: 02-02-2015ರಂದು
ಮಾಡಿದ ಭಾಷಣದಲ್ಲಿ ಸಕಾಲ ಅಭಿಯಾನದ ಸಾಧನೆಗಲನ್ನು ಗುರುತಿಸಿದರು.

ಇಂದು... ನಾಳೆ... ಇನ್ನಿಲ್ಲ, ಹೇಳಿದ ದಿನ ತಜ್ಞೊಲ್ಲ

ಸಿಬ್ಬಂದಿ ಮತ್ತು ಆಡಳಿತ ಸುಧಾರಣೆ ಇಲಾಖೆ (ಆಡಳಿತ ಸುಧಾರಣೆ)

ಸಕಾಲ ಮಿಷನ್

ಕರೆ ಕೇಂದ್ರ : 080 - 4455 4455, ವೆಬ್‌ಸೈಟ್ : www.sakala.kar.nic.in, ಇ-ಮೇಲ್ : sakala@nic.in

ಸಿದ್ದರಾಮಯ್ಯ

ಮುಖ್ಯ ಮಂತ್ರಿ

ನಿ.ಎಂ.ಡಿ.ಎಚ್/95/2015



ವಿಧಾನ ಸೌಧ

ಬೆಂಗಳೂರು - 560 001

ದಿನಾಂಕ 9-4-2015

ಸಂದೇಶ


ನಮ್ಮ ದೇಶವಲ್ಲದೇ ಇತರೆ ದೇಶಗಳಲ್ಲಿಯೂ ಸಕಾಲ ಯೋಜನೆಯು ಹೆಸರು ಗಳಿಸಿ ನಮ್ಮ ರಾಜ್ಯಕ್ಕೆ ಶೋಭೆ ತಂದಿದೆ. ಇತರೆ ರಾಜ್ಯಗಳ ಹಾಗೂ ಇತರೆ ದೇಶಗಳ ಪ್ರತಿನಿಧಿಗಳು ಬೆಂಗಳೂರಿಗೆ ಆಗಮಿಸಿ ಸಕಾಲದ ಯಶಸ್ವಿ ಅನುಷ್ಠಾನದ ಬಗ್ಗೆ ತಿಳಿದುಕೊಳ್ಳುತ್ತಿದ್ದಾರೆ.

ರಾಜ್ಯಪಾಲರು ವಿಧಾನ ಮಂಡಲದ ಜಂಟಿ ಅಧಿವೇಶನವನ್ನು ಉದ್ದೇಶಿಸಿ ಮಾಡಿರುವ ಭಾಷಣದಲ್ಲಿ ಸಕಾಲ ಅಭಿಯಾನದ ಸಾಧನೆಗಳನ್ನು ಗುರುತಿಸಿರುವುದು ಸಕಾಲ ಯೋಜನೆಗೆ ಹೆಮ್ಮೆ ತಂದಿದೆ.

ಪಡಿತರ ಚೀಟಿಯಲ್ಲಿ ಮಾರ್ಪಾಡುಗಳು ಮತ್ತು ಆಹಾರ ಧಾನ್ಯಗಳು, ಬೀಳೆಗಳು, ಖಾದ್ಯ ತೈಲ ಮತ್ತು ಸೀಮೆ ಎಣ್ಣೆಗಳಲ್ಲಿ ಚಿಲ್ಲರೆ ವ್ಯಾಪಾರಿಗಳಿಗೆ ಕರ್ನಾಟಕ ಅವಶ್ಯಕ ಸರಕುಗಳಿಗೆ ಪರವಾನಗಿ ನೀಡುವ ಆದೇಶ 1986 ರ ಅಡಿಯಲ್ಲಿ ಪರವಾನಗಿ ನೀಡುವುದು ಆಹಾರ, ನಾಗರಿಕ ಸರಬರಾಜು ಮತ್ತು ಗ್ರಾಹಕರ ವ್ಯವಹಾರಗಳ ಇಲಾಖೆಯಲ್ಲಿ ಹೆಚ್ಚಿನ ಬೇಡಿಕೆಯುಳ್ಳ ಸೇವೆಗಳಾಗಿವೆ.

ಕುಡಿಯುವ ನೀರಿನ ನಿರ್ವಹಣೆ ಮತ್ತು ಗ್ರಾಮ ನೈರ್ಮಲ್ಯ ನಿರ್ವಹಣೆಯು ಗ್ರಾಮೀಣಾಭಿವೃದ್ಧಿ ಮತ್ತು ಪಂಚಾಯತ್ ರಾಜ್ ಇಲಾಖೆಯಲ್ಲಿ ಹೆಚ್ಚಿನ ಬೇಡಿಕೆಯುಳ್ಳ ಸೇವೆಗಳಾಗಿವೆ. ಈ ಸೇವೆಗಳನ್ನು ಈಗಾಗಲೇ 42 ಲಕ್ಷಕ್ಕೂ ಹೆಚ್ಚಿನ ನಾಗರಿಕರು ಸಕಾಲದಡಿ ಸಮಯ ಬದ್ಧವಾಗಿ ಪಡೆದುಕೊಂಡಿದ್ದಾರೆ.

ಪ್ರತಿಯೊಂದು ಗ್ರಾಮವು ಈ ಸಕಾರಾತ್ಮಕ ಕಾರ್ಯಕ್ರಮದ ಪ್ರಯೋಜನ ಪಡೆದುಕೊಳ್ಳಲು ಅನುವಾಗಲು ಜಿಲ್ಲಾಡಳಿತದ ಮೂಲಕ ಅಗತ್ಯ ಕ್ರಮಗಳನ್ನು ಕೈಗೊಳ್ಳಲಾಗಿದೆ.


(ಸಿದ್ದರಾಮಯ್ಯ)

ಸರ್ಕಾರದ ಪ್ರಧಾನ ಕಾರ್ಯದರ್ಶಿಗಳು,
ಸಿಬ್ಬಂದಿ ಮತ್ತು ಆಡಳಿತ ಸುಧಾರಣಾ ಇಲಾಖೆ (ಆಡಳಿತ ಸುಧಾರಣೆಗಳು),
ಬಹುಮಹಡಿ ಕಟ್ಟಡ,
ಡಾ ಬಿ. ಆರ್. ಅಂಬೇಡ್ಕರ್ ರಸ್ತೆ,
ಬೆಂಗಳೂರು - 560 001.

ಟಿ.ಬಿ. ಜಯಚಂದ್ರ
ಕಾನೂನು, ಸಂಸದೀಯ ವ್ಯವಹಾರಗಳು,
ಪಶುಸಂಗೋಪನಾ ಮತ್ತು ಮುಜರಾಯಿ ಸಚಿವರು



ಮೇಲ್: lawministeroffice@gmail.com
ದೂರವಾಣಿ : ಕಛೇರಿ : 22254661
ಫ್ಯಾಕ್ಸ್ : 22033439
ಕೊಠಡಿ ಸಂಖ್ಯೆ: 327, 3ನೇ ಮಹಡಿ
ವಿಧಾನಸೌಧ, ಬೆಂಗಳೂರು - 560 001

ದಿನಾಂಕ 06.04.2015


ಸಂದೇಶ

'ಸಕಾಲ'ದಡಿಯಲ್ಲಿ ಸರ್ಕಾರದ 50 ಇಲಾಖೆಗಳ ಸುಮಾರು 668 ಸೇವೆಗಳನ್ನು ನಾಗರಿಕರಿಗೆ ಸಮಯಬದ್ಧವಾಗಿ ನೀಡಲಾಗುತ್ತಿದೆ. ಜಾತಿ ಪ್ರಮಾಣಪತ್ರ, ಆದಾಯ ಪ್ರಮಾಣಪತ್ರ, ವಾಹನ ಚಾಲನಾ ಲೈಸೆನ್ಸ್, ಬಸ್‌ಪಾಸ್, ಎಫ್.ಐ.ಆರ್ ಪ್ರತಿ, ಪಡಿತರ ಚೀಟಿ ಪ್ರತಿ, ಅಂಗವಿಕಲತೆ ಪ್ರಮಾಣಪತ್ರ, ವಾಣಿಜ್ಯ ತೆರಿಗೆ-ಪ್ರಮಾಣಪತ್ರಗಳು ಮುಂತಾದ ಪ್ರಮುಖ ಸೇವೆಗಳನ್ನು ನಾಗರಿಕರು ಈಗಾಗಲೇ ಪಡೆದಿರುತ್ತಾರೆ.

ಆರೋಗ್ಯ ಮತ್ತು ಕುಟುಂಬ ಕಲ್ಯಾಣ ಇಲಾಖೆಯಡಿಯಲ್ಲಿ "ವಯೋ ಪ್ರಮಾಣ ಪತ್ರವನ್ನು ನೀಡುವುದು", "ಅಶಕ್ತ ಪ್ರಮಾಣ ಪತ್ರವನ್ನು ನೀಡುವುದು" ಮತ್ತು "ಗಾಯದ ಪ್ರಮಾಣ ಪತ್ರವನ್ನು ನೀಡುವುದು", ಮಹಿಳಾ ಮತ್ತು ಮಕ್ಕಳ ಅಭಿವೃದ್ಧಿ ಇಲಾಖೆಯಲ್ಲಿ "ಅಂಗನವಾಡಿ ಕೇಂದ್ರಗಳಲ್ಲಿ ಮಕ್ಕಳ ನೋಂದಣಿ" ಮತ್ತು ಒಳಾಡಳಿತ ಇಲಾಖೆಯಲ್ಲಿ "ಪಿಟಿಷನ್‌ಗಳ ವಿಲೇವಾರಿ" ಮತ್ತು "ಫಿಯಾದುದಾರರಿಗೆ ಎಫ್.ಐ.ಆರ್ ಪ್ರತಿಯನ್ನು ನೀಡುವುದು" ಹೆಚ್ಚಿನ ಬೇಡಿಕೆಯುಳ್ಳ ಸೇವೆಗಳಾಗಿವೆ. ಈಗಾಗಲೇ ಈ ಸೇವೆಗಳನ್ನು 20 ಲಕ್ಷಕ್ಕೂ ಹೆಚ್ಚಿನ ನಾಗರಿಕರು ಸಕಾಲದಡಿ ಸಮಯಬದ್ಧವಾಗಿ ಪಡೆದುಕೊಂಡಿರುತ್ತಾರೆ.

ಪ್ರತಿ ಜಿಲ್ಲೆಯ ಜಿಲ್ಲಾಧಿಕಾರಿಗಳ ಕಛೇರಿಗಳಲ್ಲಿ ಒಂದು ಟಚ್ ಸ್ಕ್ರೀನ್ ಕಿಯಾಸ್ಕ್ ಮತ್ತು ತಾಲ್ಲೂಕು ಕಛೇರಿಯಲ್ಲಿ ಒಂದು LED ನಾಮಫಲಕ ಸ್ಥಾಪಿಸಲಾಗಿ ಈ ಮೂಲಕ ಆಯಾ ತಾಲ್ಲೂಕಿನ ಇಲಾಖೆಗಳ ಸೇವೆಗಳ ವಿವರಗಳನ್ನು ನೀಡಲಾಗುತ್ತದೆ.

ಹೆಚ್ಚು ಹೆಚ್ಚು ನಾಗರಿಕರು ಸಕಾಲ ಕೌಂಟರ್‌ಗೆ ಹೋಗಿ ತಮ್ಮ ಅರ್ಜಿಯನ್ನು ಸಲ್ಲಿಸಿ ಸಕಾಲ ಸೇವೆಗಳನ್ನು ಪಡೆಯುತ್ತಿದ್ದಾರೆ.


(ಟಿ.ಬಿ.ಜಯಚಂದ್ರ)

ಮಿಷನ್ ನಿರ್ದೇಶಕರ ಮೇಜಿನಿಂದ

ಶ್ರೇಯಾಂಕ: ಚಿಕ್ಕಬಳ್ಳಾಪುರ ಜಿಲ್ಲೆಯು ನಿರಂತರ ಉತ್ತಮ ಸಾಧನೆಯನ್ನು ತೋರಿಸುತ್ತಿದೆ. ಫೆಬ್ರವರಿ 2014ರಿಂದ ಆರಂಭಗೊಂಡು ಜಿಲ್ಲೆಯ ಅಧಿಕಾರಿಗಳು ಹಾಗೂ ಸಿಬ್ಬಂದಿಗಳ ನಿರಂತರ ಶ್ರಮದಿಂದಾಗಿ ಜಿಲ್ಲೆಯು ಸತತವಾಗಿ 13ನೇ ಬಾರಿ ಪ್ರಥಮ ಸ್ಥಾನದಲ್ಲಿದೆ. ಕೋಲಾರ ಜಿಲ್ಲೆಯು ದ್ವಿತೀಯ ಸ್ಥಾನವನ್ನು ಮತ್ತು ತುಮಕೂರು ಜಿಲ್ಲೆಯು ತೃತೀಯ ಸ್ಥಾನವನ್ನು ಪಡೆದುಕೊಂಡಿವೆ.

ಶ್ರೇಯಾಂಕ	ಜಿಲ್ಲೆ	ಶ್ರೇಯಾಂಕ	ಜಿಲ್ಲೆ
1	ಚಿಕ್ಕಬಳ್ಳಾಪುರ	28	ಯಾದಗಿರಿ
2	ಕೋಲಾರ	29	ಬಳ್ಳಾರಿ
3	ತುಮಕೂರು	30	ಕೊಡಗು

28/02/2015 ರಂದು 12:00:00 ರಂದು ದಾಖಲೆಗಳಂತೆ

ಅರ್ಜಿಗಳ ಸ್ವೀಕೃತಿ ವಿಲೇವಾರಿ ಸ್ವರೂಪ:

ತಿಂಗಳು	ಸ್ವೀಕೃತಿಗಳು	ವಿಲೇವಾರಿ
ಫೆಬ್ರವರಿ -2015	23,61,696	24,33,037
ಒಟ್ಟಾರೆ	7,13,34,633	7,05,78,304

28/02/2015 ರಂದು 12:00:00 ರಂದು ದಾಖಲೆಗಳಂತೆ

ತಾಲ್ಲೂಕು ಶ್ರೇಯಾಂಕ:

ಶ್ರೇಯಾಂಕ	ತಾಲ್ಲೂಕು	ಜಿಲ್ಲೆ
1	ಚಿಕ್ಕಬಳ್ಳಾಪುರ	ಚಿಕ್ಕಬಳ್ಳಾಪುರ
2	ಮಧುಗಿರಿ	ತುಮಕೂರು
3	ಶಿಡ್ಲಘಟ್ಟ	ಚಿಕ್ಕಬಳ್ಳಾಪುರ

28/02/2015 ರಂದು 12:00:00 ರಂದು ದಾಖಲೆಗಳಂತೆ

ವಿಧಾನಸಭಾ ಕ್ಷೇತ್ರವಾರು ಶ್ರೇಯಾಂಕ:

ಶ್ರೇಯಾಂಕ	ವಿಧಾನಸಭಾ ಕ್ಷೇತ್ರ	ಜಿಲ್ಲೆ
1	ಚಿಕ್ಕಬಳ್ಳಾಪುರ	ಚಿಕ್ಕಬಳ್ಳಾಪುರ
2	ಚಾಮರಾಜಪೇಟೆ	ಬೆಂಗಳೂರು
3	ಗುಲ್ಬರ್ಗಾ ದಕ್ಷಿಣ	ಕಲಬುರಗಿ

28/02/2015 ರಂದು 12:00:00 ರಂದು ದಾಖಲೆಗಳಂತೆ

ಬಾಕಿ, ವಿಳಂಬ, ತಿರಸ್ಕೃತ ಅರ್ಜಿಗಳು ಮತ್ತು 7ಕ್ಕಿಂತ ಹೆಚ್ಚು ಬಾರಿ ವಿಳಂಬ ಮಾಡಿರುವ ಕಛೇರಿಗಳು

ಬಾಕಿ ಪ್ರಕರಣಗಳು: ತಿಂಗಳ ಕೊನೆಗೆ ಒಟ್ಟು 9,551 ಬಾಕಿ ಪ್ರಕರಣಗಳು ಕಂಡು ಬಂದಿವೆ. ಇದು ಹಿಂದಿನ ತಿಂಗಳ ಬಾಕಿ 11,156ಕ್ಕಿಂತ ಕಡಿಮೆಯಾಗಿದೆ. ಜಿಲ್ಲಾ ಹಂತದಲ್ಲಿ ಆಯಾ ಜಿಲ್ಲಾಧಿಕಾರಿಗಳು ಸಕಾಲ ಪ್ರಗತಿ ಪರಿಶೀಲನಾ ಸಭೆಗಳನ್ನು ನಡೆಸುತ್ತಿದ್ದಾರೆ. ಸಕಾಲ ಮಿಷನ್ ಮಟ್ಟದಲ್ಲಿ ರಾಜ್ಯದಲ್ಲಿ ವಿಳಂಬ ವಿಲೇವಾರಿ ಕಡಿಮೆಗೊಳಿಸಲು ಇಲಾಖಾವಾರು ಪ್ರಗತಿ ಪರಿಶೀಲನಾ ಸಭೆಗಳನ್ನು ನಡೆಸಲಾಗುತ್ತಿದೆ.

ವಿಳಂಬ ವಿಲೇವಾರಿ: ಪ್ರಸ್ತುತ ತಿಂಗಳಿನಲ್ಲಿ 44,645 ಅರ್ಜಿಗಳನ್ನು ವಿಳಂಬವಾಗಿ ವಿಲೇವಾರಿ ಮಾಡಲಾಗಿದ್ದು, ಹಿಂದಿನ ತಿಂಗಳು ಒಟ್ಟು 44,989 ಅರ್ಜಿಗಳು ವಿಳಂಬವಾಗಿ ವಿಲೇವಾರಿಯಾಗಿತ್ತು. ಬಹುತೇಕ (70%) ವಿಳಂಬ ವಿಲೇವಾರಿಯ ಪ್ರಕರಣಗಳು 1-3 ದಿನಗಳ ವಿಳಂಬ ವರ್ಗದಲ್ಲಿ ಇರುತ್ತವೆ. ಈ ತಿಂಗಳು 1.83% ರಷ್ಟು ಪ್ರಕರಣಗಳಲ್ಲಿ ವಿಳಂಬವಿದ್ದರೆ ಕಳೆದ ತಿಂಗಳು 1.89% ರಷ್ಟು ಪ್ರಕರಣಗಳಲ್ಲಿ ವಿಳಂಬವಾಗಿತ್ತು.

ಇದರಲ್ಲಿ ಕಂದಾಯ ಇಲಾಖೆಯು 25,629 ಅರ್ಜಿಗಳ ವಿಳಂಬ ವಿಲೇವಾರಿಯೊಂದಿಗೆ ಶೇಕಡ 58% ರಷ್ಟು ಪಾಲು ಹೊಂದಿದೆ. ರಾಮನಗರ ಜಿಲ್ಲೆಯ ಅತಿ ಹೆಚ್ಚಿನ (3.79%) ವಿಳಂಬ ವಿಲೇವಾರಿಯನ್ನು ಮತ್ತು ಚಿಕ್ಕಬಳ್ಳಾಪುರ ಜಿಲ್ಲೆಯ ಅತಿ ಕಡಿಮೆ (0.08%) ವಿಳಂಬ ವಿಲೇವಾರಿಯನ್ನು ಹೊಂದಿದೆ. ಜಿಲ್ಲಾಡಳಿತದ ಕ್ರಿಯಾಶೀಲ ಪರಾಮರ್ಶೆಯಿಂದ ವಿಳಂಬ ವಿಲೇವಾರಿಯನ್ನು ಮತ್ತಷ್ಟು ನಿಯಂತ್ರಿಸಬಹುದು.

ತಿರಸ್ಕೃತ ಅರ್ಜಿಗಳು: 2015ರ ಫೆಬ್ರವರಿ ತಿಂಗಳಲ್ಲಿ ತಿರಸ್ಕೃತ ಅರ್ಜಿಗಳ ಪ್ರಮಾಣ 5.74%, ಹಿಂದಿನ ತಿಂಗಳ 5.53% ಗೆ ಹೋಲಿಸಿದರೆ, ಇದು ಸ್ವಲ್ಪ ಹೆಚ್ಚಾಗಿದೆ. ದಾವಣಗೆರೆ ಜಿಲ್ಲೆಯ ತಿರಸ್ಕೃತ ಅರ್ಜಿಗಳ ಪ್ರಮಾಣದಲ್ಲಿ (8.22%) ಮೊದಲಿದೆ. “ಸಂಧ್ಯಾ ಸುರಕ್ಷ” (1,668 ಸ್ವೀಕೃತಿ ಮತ್ತು 1,051 ತಿರಸ್ಕೃತ- 57.62% ತಿರಸ್ಕೃತ ಪ್ರಮಾಣ) ಮತ್ತು “ಎಲ್ಲಾ ತರಹದ ಜಾತಿ ಪ್ರಮಾಣಪತ್ರಗಳು” (11,169 ಸ್ವೀಕೃತಿ ಮತ್ತು 1,796 ತಿರಸ್ಕೃತ- 14.28% ತಿರಸ್ಕೃತ ಪ್ರಮಾಣ) ಸೇವೆಗಳು ದಾವಣಗೆರೆ ಜಿಲ್ಲೆಯಲ್ಲಿ ಹೆಚ್ಚಾಗಿ ತಿರಸ್ಕೃತಗೊಂಡಿರುತ್ತವೆ.

ಸೇವೆಗಳಾದ ಎಲ್ಲಾ ತರಹದ ಜಾತಿ ಪ್ರಮಾಣಪತ್ರಗಳು, ಸಂಧ್ಯಾ ಸುರಕ್ಷ ಮತ್ತು ಅಕುಶಲ ಕಾರ್ಮಿಕರಿಗೆ ಉದ್ಯೋಗವನ್ನು ಒದಗಿಸುವುದು (ಎಂಜಿಎನ್‌ಆರ್‌ಇಜಿಎಸ್)ರಾಜ್ಯದಲ್ಲಿ ಹೆಚ್ಚಾಗಿ ತಿರಸ್ಕೃತಗೊಂಡಿರುತ್ತವೆ. ತಿರಸ್ಕೃತ ಅರ್ಜಿಗಳಿಗೆ ಕಾರಣಗಳ ಬಗ್ಗೆ ಸಕಾಲ ಮಿಷನ್ ಮಟ್ಟದಲ್ಲಿ ವಿಶ್ಲೇಷಿಸಿ ಸೂಕ್ತ ಪರಿಹಾರದ ಕ್ರಮಗಳನ್ನು ಕೈಗೊಳ್ಳಲಾಗುತ್ತಿದೆ. ಅರ್ಜಿಯನ್ನು ವಿಲೇವಾರಿ ಮಾಡಲು ಅಗತ್ಯವಿರುವ ಕಡ್ಡಾಯ ದಾಖಲೆ ಸಲ್ಲಿಕೆಯ ಬಗ್ಗೆ, ಸೇವೆಗಳನ್ನು ಪಡೆಯುವ ಕಾರ್ಯವಿಧಾನದ ಬಗ್ಗೆ, ಮೇಲ್ಮನವಿ ಅವಕಾಶಗಳ ಬಗ್ಗೆ ನಾಗರಿಕರಲ್ಲಿ ಜಾಗೃತಿ ಮೂಡಿಸುವ ಅವಶ್ಯಕತೆಯಿದೆ.

7 ಮತ್ತು 7ಕ್ಕಿಂತ ಹೆಚ್ಚು ಬಾರಿ ವಿಳಂಬ ಮಾಡಿರುವ ಕಛೇರಿಗಳು: 2015 ರ ಫೆಬ್ರವರಿ ತಿಂಗಳಿನಲ್ಲಿ 862 ಕಛೇರಿಗಳು 7 ಮತ್ತು 7ಕ್ಕಿಂತ ಹೆಚ್ಚು ಬಾರಿ ವಿಳಂಬವಿಲೇವಾರಿ ಮಾಡಿವೆ. 2015 ರ ಜನವರಿ ತಿಂಗಳಿನಲ್ಲಿ 861 ಕಛೇರಿಗಳು 7ಕ್ಕಿಂತ ಹೆಚ್ಚು ಬಾರಿ ವಿಳಂಬ ವಿಲೇವಾರಿ ಮಾಡಿದ್ದವು. ಬೆಂಗಳೂರು ನಗರ ಜಿಲ್ಲೆಯೊಂದರಲ್ಲೇ ಈ ಪ್ರವೃತ್ತಿ 142 ಕಛೇರಿಗಳಲ್ಲಿ ಕಂಡಿದ್ದು, ಸದರಿ ಜಿಲ್ಲೆಯು ರಾಜ್ಯದ 16% ರಷ್ಟು ಪಾಲು ಹೊಂದಿದೆ. ಕಂದಾಯ ಇಲಾಖೆಯಲ್ಲಿ ವಿಳಂಬ ಮಾಡಿರುವ 379 ಕಛೇರಿಗಳು ರಾಜ್ಯಾದ್ಯಂತ ಹರಡಿವೆ. “ಖಾತೆ ಬದಲಾವಣೆ- ವಿವಾದರಹಿತ ಪ್ರಕರಣಗಳು” ಸೇವೆಯು ರಾಜ್ಯದಲ್ಲಿ ಹೆಚ್ಚಾಗಿ ಭಾಧಿತಗೊಂಡಿರುತ್ತವೆ. ತಪ್ಪಿತಸ್ಥ ಅಧಿಕಾರಿಗಳ ಮೇಲೆ ಕರ್ನಾಟಕ ಸಕಾಲ ಸೇವೆಗಳ (ತಿದ್ದುಪಡಿ) ಅಧಿನಿಯಮ, 2014 ರಡಿ ಕ್ರಮ ಜರುಗಿಸಲಾಗುವುದು ಮತ್ತು ಕಛೇರಿಗಳ ನಿರಂತರ ತಪಾಸಣೆ ನಡೆಸಲಾಗುತ್ತಿದೆ.

ದೂರುಗಳು, ಮೇಲ್ಮನವಿಗಳು ಮತ್ತು ಪರಿಹಾರ:

ದೂರುಗಳು: ಸಕಾಲದಡಿ ಸ್ವೀಕರಿಸಲಾಗಿರುವ ಒಟ್ಟು 6,296 ದೂರುಗಳ ಪೈಕಿ 5,172 ದೂರುಗಳನ್ನು ಪರಿಹರಿಸಲಾಗಿದೆ, 315 ದೂರುಗಳನ್ನು ತಿರಸ್ಕರಿಸಲಾಗಿದೆ, ಒಟ್ಟಾರೆ 5,487 ದೂರುಗಳನ್ನು ವಿಲೇವಾರಿ ಮಾಡಲಾಗಿದೆ.

88% ರಷ್ಟು ವಿಲೇವಾರಿ ಪ್ರಮಾಣವನ್ನು ಕಾಣಬಹುದು. 166 ದೂರುಗಳು ವಿಲೇವಾರಿಗಾಗಿ ಪರಿಹಾರದ ಹಂತದಲ್ಲವೆ ಹಾಗೂ 643 ದೂರು ಅರ್ಜಿಗಳು ಅವಧಿ ಮೀರಿ ಬಾಕಿ ಉಳಿದಿವೆ. ಸಕಾಲ ಕರೆ ಕೇಂದ್ರವು ಮತ್ತು ಮಿಷನ್‌ನಿಂದ ದೂರುಗಳ ನಿವಾರಣೆಗಾಗಿ ನಿರಂತರ ಪ್ರಯತ್ನ ಮಾಡಲಾಗುತ್ತಿದೆ.

ಒಟ್ಟು 22,047 ಸಕಾಲಕ್ಕೆ ಸಂಬಂಧಿಸಿದ ದೂರುಗಳ ಪೈಕಿ 9,694 ದೂರುಗಳನ್ನು ಪರಿಹರಿಸಲಾಗಿದೆ. 1,707 ದೂರುಗಳನ್ನು ತಿರಸ್ಕರಿಸಲಾಗಿದೆ, ಒಟ್ಟಾರೆ 11,401 ದೂರುಗಳನ್ನು ವಿಲೇವಾರಿ ಮಾಡಲಾಗಿದೆ. 52 % ರಷ್ಟು ವಿಲೇವಾರಿ ಪ್ರಮಾಣವನ್ನು ಕಾಣಬಹುದು. 574 ದೂರುಗಳು ಪರಿಹಾರದ ಹಂತದಲ್ಲವೆ ಹಾಗೂ 10,069 ದೂರುಗಳು ಅವಧಿ ಮೀರಿ ಬಾಕಿ ಉಳಿದಿವೆ.

ಮೇಲ್ಮನವಿಗಳು: ಮೇಲ್ಮನವಿ-1ರಡಿ ಒಟ್ಟು 1,200 ಮೇಲ್ಮನವಿಗಳನ್ನು ಸ್ವೀಕರಿಸಲಾಗಿದ್ದು, ಇವುಗಳ ಪೈಕಿ 1,035 ಮೇಲ್ಮನವಿ ಅರ್ಜಿಗಳನ್ನು ವಿಲೇವಾರಿ ಮಾಡಲಾಗಿದೆ (568 ಮೇಲ್ಮನವಿ ಅರ್ಜಿಗಳನ್ನು ಅನುಮೋದಿಸಲಾಗಿದೆ ಹಾಗೂ 476 ಮೇಲ್ಮನವಿ ಅರ್ಜಿಗಳನ್ನು ತಿರಸ್ಕರಿಸಲಾಗಿದೆ). ಅವಧಿ ಮೀರಿ ಬಾಕಿ ಉಳಿದಿರುವ 165 ಮೇಲ್ಮನವಿ ಅರ್ಜಿಗಳಲ್ಲಿ 107 ಮೇಲ್ಮನವಿ ಅರ್ಜಿಗಳು ಕಂದಾಯ ಇಲಾಖೆಗೆ ಸೇರಿವೆ. ಬೆಂಗಳೂರು ನಗರ ಜಿಲ್ಲೆಯಲ್ಲಿಯೇ 80 ಮೇಲ್ಮನವಿ ಅರ್ಜಿಗಳು ಅವಧಿ ಮೀರಿ ಬಾಕಿ ಉಳಿದಿವೆ. ಇವುಗಳಲ್ಲಿ “ಕೃಷಿ ಭೂಮಿಯಿಂದ ಕೃಷಿಯೇತರ ಉದ್ದೇಶಕ್ಕೆ ಪರಿವರ್ತನೆ” ಮತ್ತು “ಖಾತೆ ಬದಲಾವಣೆ” ಸೇವೆಗಳು ಹೆಚ್ಚಾಗಿವೆ.

ಮೇಲ್ಮನವಿ-2 ರಡಿ ಒಟ್ಟು 109 ಮೇಲ್ಮನವಿ ಅರ್ಜಿಗಳನ್ನು ಸ್ವೀಕರಿಸಿದ್ದು, 51 ಮೇಲ್ಮನವಿ ಅರ್ಜಿಗಳನ್ನು ವಿಲೇವಾರಿ ಮಾಡಲಾಗಿದೆ(13 ಮೇಲ್ಮನವಿ ಅರ್ಜಿಗಳನ್ನು ಅನುಮೋದಿಸಲಾಗಿದೆ ಹಾಗೂ 38 ಮೇಲ್ಮನವಿ ಅರ್ಜಿಗಳನ್ನು ತಿರಸ್ಕರಿಸಲಾಗಿದೆ). ಅವಧಿ ಮೀರಿ ಬಾಕಿ ಉಳಿದಿರುವ 58 ಮೇಲ್ಮನವಿ ಅರ್ಜಿಗಳಲ್ಲಿ 57 ಮೇಲ್ಮನವಿ ಅರ್ಜಿಗಳು ಕಂದಾಯ ಇಲಾಖೆಗೆ ಸೇರಿವೆ. ಇದರಲ್ಲಿ 51 ಮೇಲ್ಮನವಿ ಅರ್ಜಿಗಳು ರಾಯಚೂರು ಜಿಲ್ಲಾಧಿಕಾರಿಗಳ ಬಳಿ ಮತ್ತು 6 ಮೇಲ್ಮನವಿ ಅರ್ಜಿಗಳು ದಾವಣಗೆರೆ ಜಿಲ್ಲಾಧಿಕಾರಿಗಳ ಬಳಿ ಅವಧಿ ಮೀರಿ ಬಾಕಿ ಉಳಿದಿದ್ದು, ಇವು “ಎಲ್ಲಾ ತರಹದ ಜಾತಿ ಪ್ರಮಾಣ ಪತ್ರಗಳು” ಸೇವೆಗೆ ಸಂಬಂಧಿಸಿದ್ದಾಗಿದೆ. ಮೇಲ್ಮನವಿ ಅರ್ಜಿಗಳನ್ನು ವಿಲೇವಾರಿ ಮಾಡಲು ಸಕಾಲ ಮಿಷನ್ ನಿರಂತರವಾಗಿ ಮೇಲ್ವಿಚಾರಣೆ ನಡೆಸುತ್ತಿದೆ.

ಪರಿಹಾರ ಮೊತ್ತ: ಒಟ್ಟು 607 ಪ್ರಕರಣಗಳಲ್ಲಿ ನಾಗರಿಕರಿಗೆ ಪರಿಹಾರ ಧನ ರೂ. 75,080 ಪಾವತಿ ಮಾಡಲಾಗಿರುತ್ತದೆ. ತಪ್ಪಿತಸ್ಥ ಅಧಿಕಾರಿಗಳಿಂದ ರೂ. 62,755 ವಸೂಲಿ ಮಾಡಲಾಗಿದೆ.

ತರಬೇತಿಗಳು: ಸಕಾಲ ಯೋಜನೆಯ ಪರಿಣಾಮಕಾರಿ ಅನುಷ್ಠಾನಕ್ಕಾಗಿ ಹಲವಾರು ಇಲಾಖೆಗಳು ತರಬೇತಿ ಕಾರ್ಯಾಗಾರಗಳನ್ನು ನಡೆಸುವ ಬಗ್ಗೆ ಆಸಕ್ತಿ ವ್ಯಕ್ತಪಡಿಸಿವೆ. ರಾಜ್ಯ ಮಟ್ಟದಲ್ಲಿ ಅಧಿಕಾರಿಗಳಿಗೆ ಸಕಾಲ ಮಿಷನ್ ಮತ್ತು ಜಿಲ್ಲಾ ಮಟ್ಟದಲ್ಲಿ ಅಧಿಕಾರಿಗಳಿಗೆ ಜಿಲ್ಲಾ ತರಬೇತಿ ಸಂಸ್ಥೆಗಳು ತರಬೇತಿ ನೀಡಲಿವೆ.

ಟಚ್ ಸ್ಕ್ರೀನ್ ಕಿಯಾಸ್ಕುಗಳನ್ನು 30 ಜಿಲ್ಲೆಗಳ ಜಿಲ್ಲಾಧಿಕಾರಿಗಳ ಕಛೇರಿಗಳಲ್ಲಿ ಸ್ಥಾಪಿಸಲಾಗಿದೆ. ಸಕಾಲ ಸೇವೆಗಳಿಗೆ ಅರ್ಜಿ ಸಲ್ಲಿಸುವ ಕ್ರಮ ಮತ್ತು ಸಕಾಲಕ್ಕೆ ಸಂಬಂಧಿಸಿದ ಇತರೆ ಮಾಹಿತಿಗಾಗಿ ನಾಗರಿಕರು ಇವುಗಳನ್ನು ಬಳಸಬಹುದು.

ಎಂ.ವಿ.ಜಯಂತಿ, ಭಾ.ಆ.ಸೇ

ಮಿಷನ್ ನಿರ್ದೇಶಕರು, ಸಕಾಲ

ಅಡಕಗಳು

ಅಧ್ಯಾಯ ಸಂಖ್ಯೆ	ವಿಷಯ	ಪುಟ ಸಂಖ್ಯೆ
1ಅ	ಪ್ರಗತಿ ಶ್ರೇಯಾಂಕ- ಜಿಲ್ಲಾವಾರು	1
1ಆ	ಪ್ರಗತಿ ಶ್ರೇಯಾಂಕ- ತಾಲ್ಲೂಕುವಾರು	2
1ಇ	ಪ್ರಗತಿ ಶ್ರೇಯಾಂಕ- ವಿಧಾನಸಭಾ ಕ್ಷೇತ್ರವಾರು	3
2ಅ	ಒಟ್ಟಾರೆ ಪ್ರಗತಿ ವರದಿ - ಜಿಲ್ಲಾವಾರು	4
2ಆ	ಒಟ್ಟಾರೆ ಪ್ರಗತಿ ವರದಿ- ಇಲಾಖಾವಾರು	5
2ಇ	ಅವಧಿ ಮೀರಿ ಬಾಕಿ- ಇಲಾಖಾ/ಸಂಸ್ಥೆವಾರು	6
2ಈ	ವಿಳಂಬ ವಿಲೇವಾರಿ ಪ್ರವೃತ್ತಿ (ಫೆಬ್ರವರಿ 2015)- ಜಿಲ್ಲಾವಾರು	7
2ಉ	ವಿಳಂಬ ವಿಲೇವಾರಿ ಪ್ರವೃತ್ತಿ (ಫೆಬ್ರವರಿ 2015)- ಇಲಾಖಾವಾರು	8
2ಊ	ತಿರಸ್ಕೃತ ಅರ್ಜಿಗಳ ಮಾಹಿತಿ (ಫೆಬ್ರವರಿ 2015)- ಜಿಲ್ಲಾವಾರು	9
2 ಋ	ತಿರಸ್ಕೃತ ಅರ್ಜಿಗಳ ಮಾಹಿತಿ (ಫೆಬ್ರವರಿ 2015)- ಇಲಾಖಾವಾರು	10
2ಎ	7 ಹಾಗೂ 7ಕ್ಕಿಂತ ಹೆಚ್ಚು ಬಾರಿ ವಿಳಂಬ ಮಾಡಿರುವ ಕಛೇರಿಗಳು(ಫೆಬ್ರವರಿ 2015)- ಜಿಲ್ಲಾವಾರು	11
2ಐ	7 ಹಾಗೂ 7ಕ್ಕಿಂತ ಹೆಚ್ಚು ಬಾರಿ ವಿಳಂಬ ಮಾಡಿರುವ ಕಛೇರಿಗಳು(ಫೆಬ್ರವರಿ 2015) -ಇಲಾಖಾವಾರು	12
2ಐ	ಶೂನ್ಯ ವಿಳಂಬ ಹೊಂದಿರುವ ಕಛೇರಿಗಳು(ಫೆಬ್ರವರಿ -2015ರ ಅಂತ್ಯಕ್ಕೆ)	13
2ಒ	ಶೂನ್ಯ ಸ್ವೀಕೃತಿ ಹೊಂದಿರುವ ಕಛೇರಿಗಳು (ಫೆಬ್ರವರಿ 2015ರ ಅಂತ್ಯಕ್ಕೆ)	15
2ಓ	ಜಿಲ್ಲಾ ಮಾಹಿತಿ ತಂತ್ರಜ್ಞಾನ ಸಮಾಲೋಚಕರ ಶ್ರೇಯಾಂಕ -ಫೆಬ್ರವರಿ 2015	17
3	ಕರೆ ಕೇಂದ್ರದ ವರದಿ	18
3ಅ	ಕರೆಗಳ ವರದಿ- ಜಿಲ್ಲಾವಾರು	19
3ಆ	ಕರೆಗಳ ವರದಿ- ಇಲಾಖಾವಾರು	20
3ಇ	ದೂರುಗಳ ಸ್ಥಿತಿಗತಿ(ಫೆಬ್ರವರಿ - 2015ರ ಅಂತ್ಯಕ್ಕೆ)	21
3ಈ	ಪರಿಹಾರ ಧನ ಕೋರಿಕೆಯ ವರದಿ	22
3ಉ	ನಾಗರೀಕರ ಮರುಸ್ವಂದನೆ- ಫೆಬ್ರವರಿ 2015	23
4	ಘಟನೆಗಳು ಮತ್ತು ಪತ್ರಿಕಾ ವರದಿ	24

ಅಧ್ಯಾಯ 1ಅ: ಪ್ರಗತಿ ಶ್ರೇಯಾಂಕ- ಜಿಲ್ಲಾವಾರು

ಜಿಲ್ಲೆ	ತಿಂಗಳಿನಲ್ಲಿ ಸ್ವೀಕರಿಸಲಾದ ಅರ್ಜಿಗಳು (ಎ)	ತಿಂಗಳಿನಲ್ಲಿ ವಿಲೇವಾರಿ ಯಾದ ಅರ್ಜಿಗಳು (ಬಿ)	ತಿಂಗಳಿನಲ್ಲಿ ವಿಲೇವಾರಿ ಮಾಡಿದ ಅರ್ಜಿಗಳ ಶೇಕಡಾವಾರು ಪ್ರಮಾಣ (ಸಿ)	ವಿಳಂಬವಾಗಿ ವಿಲೇವಾರಿ ಮಾಡಿದ ಅರ್ಜಿಗಳ ಶೇಕಡಾವಾರು ಶ್ರೇಣಿವಾರು (ಡಿ)	ಸ್ವೀಕೃತಿಗಳು ಒಂದು ಲಕ್ಷ ಜನಸಂಖ್ಯಾ ಪ್ರದೇಶಕ್ಕೆ (ಇ)	ಶ್ರೇಣಿವಾರು ಒಂದು ಲಕ್ಷ ಜನಸಂಖ್ಯಾ ಪ್ರದೇಶ (ಎಫ್)	ಅಂತಿಮ ಶ್ರೇಯಾಂಕ (30%ರಷ್ಟು ಪ್ರಾಮುಖ್ಯ (ಡಿ) 70%ರಷ್ಟು ಪ್ರಾಮುಖ್ಯ (ಎಫ್) ಫೆಬ್ರವರಿ 2015 ರ ಶ್ರೇಯಾಂಕ	ಜನವರಿ 2015 ರ ಶ್ರೇಯಾಂಕ	ಪ್ರವೃತ್ತಿ
ಚಿಕ್ಕಬಳ್ಳಾಪುರ	70708	72968	0.1	1	5892	2	1	1	↔
ಕೋಲಾರ	78094	79085	0.6	7	5206	3	2	4	↑
ತುಮಕೂರು	122627	128289	0.4	4	4716	5	3	2	↓
ಉಡುಪಿ	49152	48732	0.3	3	4468	6	4	3	↓
ಗದಗ	42347	44221	0.7	8	4234	8	5	5	↔
ಬೀದರ್	119444	123282	2.7	25	7026	1	6	8	↑
ಬೆಂಗಳೂರು ಗ್ರಾಮಾಂತರ	44318	47140	2.5	24	4924	4	7	6	↓
ಹಾವೇರಿ	59161	58533	0.5	6	3944	13	8	10	↑
ಮಂಡ್ಯ	73800	77525	1.9	18	4100	10	9	7	↓
ಚಿಕ್ಕಮಗಳೂರು	47209	46180	3.3	28	4291	7	10	19	↑
ದಕ್ಷಿಣ ಕನ್ನಡ	79305	81184	1.6	17	3965	12	11	9	↓
ಧಾರವಾಡ	68615	68765	1	9	3811	17	12	13	↑
ಬೆಂಗಳೂರು ನಗರ	400875	414922	3.3	28	4219	9	13	12	↓
ಜಾಮರಾಜನಗರ	35945	35534	0.4	4	3594	20	14	22	↑
ಬಾಗಲಕೋಟೆ	67696	68888	1.1	11	3760	18	15	17	↑
ವಿಜಯಪುರ	82252	82017	2.1	21	3916	14	16	24	↑
ಹಾಸನ	66293	70358	2	20	3899	15	17	11	↓
ರಾಯಚೂರು	73253	73526	1.9	18	3855	16	18	28	↑
ರಾಮನಗರ	40428	44635	3.8	30	4042	11	19	18	↓
ಉತ್ತರ ಕನ್ನಡ	47436	48579	0.2	2	3388	25	20	16	↓
ಚಿತ್ರದುರ್ಗ	56642	60291	1	9	3540	23	21	23	↑
ಶಿವಮೊಗ್ಗ	63477	65220	2.1	21	3733	19	22	14	↓
ಕೊಪ್ಪಳ	46355	46035	1.5	16	3565	22	23	15	↓
ದಾವಣಗೆರೆ	65054	68237	1.3	15	3423	24	24	20	↓
ಕಲಬುರಗಿ	83167	83190	1.1	11	3326	26	25	25	↔
ಮೈಸೂರು	103994	109013	2.4	23	3586	21	26	21	↓
ಬೆಳಗಾವಿ	148793	156743	1.2	13	3165	28	27	29	↑
ಯಾದಗಿರಿ	31008	32420	1.2	13	2818	30	28	26	↓
ಬಳ್ಳಾರಿ	79951	82088	3.1	27	3198	27	29	30	↑
ಕೊಡಗು	14297	15437	2.8	26	2859	29	30	27	↓

28/02/2015 ರಂದು 12:00:00 ರಂದು ದಾಖಲೆಗಳಂತೆ

ಟಿಪ್ಪಣಿ

↔ : ಕಳೆದ ತಿಂಗಳಿನಂತೆ

↑ : ಏರಿರುವುದು

↓ : ಇಳಿಮುಖ

ಅಧ್ಯಾಯ 1ಆ: ಪ್ರಗತಿ ಶ್ರೇಯಾಂಕ- ತಾಲ್ಲೂಕುವಾರು

ಮೊದಲ 10 ಶ್ರೇಯಾಂಕ ಪಡೆದಿರುವ ತಾಲ್ಲೂಕುಗಳ ಪಟ್ಟಿ

ಕ್ರ.ಸ.	ಜಿಲ್ಲೆ	ತಾಲ್ಲೂಕು	ತಿಂಗಳನ್ನಲ್ಲ ಸ್ವೀಕರಿಸಲಾದ ಅರ್ಜಿಗಳು (ಎ)	ತಿಂಗಳನ್ನಲ್ಲ ವಿಲೇವಾರಿ ಯಾದ ಅರ್ಜಿಗಳು (ಬಿ)	ತಿಂಗಳನ್ನಲ್ಲ ವಿಳಂಬವಾಗಿ ವಿಲೇವಾರಿ ಮಾಡಿದ ಅರ್ಜಿಗಳ ಶೇಕಡಾವಾರು ಪ್ರಮಾಣ (ಸಿ)	ವಿಳಂಬವಾಗಿ ವಿಲೇವಾರಿ ಮಾಡಿದ ಅರ್ಜಿಗಳ ಶೇಕಡಾ ವಾರು ಶ್ರೇಣಿವಾರು (ಡಿ)	ಸ್ವೀಕೃತಿಗಳು 10 ಸಾವಿರ ಜನಸಂಖ್ಯಾ ಪ್ರದೇಶ (ಇ)	ಶ್ರೇಣಿವಾರು 10 ಸಾವಿರ ಜನಸಂಖ್ಯಾ ಪ್ರದೇಶ (ಎಫ್)	ಅಂತಿಮ ಶ್ರೇಯಾಂಕ (30%ರಷ್ಟು ಪ್ರಾಮುಖ್ಯ (ಡಿ) 70%ರಷ್ಟು ಪ್ರಾಮುಖ್ಯ (ಎಫ್))
1	ಚಿಕ್ಕಬಳ್ಳಾಪುರ	ಚಿಕ್ಕಬಳ್ಳಾಪುರ	27481	25409	0	11	1308	6	1
2	ತುಮಕೂರು	ಮಧುಗಿರಿ	16789	17438	0.2	28	645	15	2
3	ಚಿಕ್ಕಬಳ್ಳಾಪುರ	ಶಿಡ್ಲಘಟ್ಟ	11565	12030	0	9	550	24	3
4	ಧಾರವಾಡ	ಧಾರವಾಡ	31838	30629	0.6	58	1326	5	4
5	ತುಮಕೂರು	ತಿಪಟೂರು	12282	12063	0.1	17	558	23	5
6	ಕೋಲಾರ	ಕೋಲಾರ	31652	30910	0.5	50	832	9	6
7	ಗದಗ	ಮುಂಡರಗಿ	10093	10977	0.7	65	776	10	7
8	ಹಾವೇರಿ	ಹಾವೇರಿ	18128	17762	0.6	57	647	14	8
9	ಚಿಕ್ಕಬಳ್ಳಾಪುರ	ಗುಡಿಬಂಡೆ	2505	2653	0.1	13	501	34	9
10	ಉತ್ತರ ಕನ್ನಡ	ಹಳಿಯಾಳ	5305	5488	0	5	482	40	10

31/1/2015 ರಂದು 12:00:00 ರಂದು ದಾಖಲೆಗಳಂತೆ

ಟಿಪ್ಪಣಿ: ಚಿಕ್ಕಬಳ್ಳಾಪುರ ಜಿಲ್ಲೆಯ ಚಿಕ್ಕಬಳ್ಳಾಪುರ ತಾಲ್ಲೂಕು ಮೊದಲ ಶ್ರೇಯಾಂಕ ಗಳಿಸಿದೆ ಮತ್ತು ತುಮಕೂರು ಜಿಲ್ಲೆಯ ಮಧುಗಿರಿ ತಾಲ್ಲೂಕು ಎರಡನೇ ಶ್ರೇಯಾಂಕ ಗಳಿಸಿದೆ.

ಕೊನೆಯ 10 ಶ್ರೇಯಾಂಕ ಪಡೆದಿರುವ ತಾಲ್ಲೂಕುಗಳ ಪಟ್ಟಿ

ಕ್ರ.ಸ.	ಜಿಲ್ಲೆ	ತಾಲ್ಲೂಕು	ತಿಂಗಳನ್ನಲ್ಲ ಸ್ವೀಕರಿಸಲಾದ ಅರ್ಜಿಗಳು (ಎ)	ತಿಂಗಳನ್ನಲ್ಲ ವಿಲೇವಾರಿ ಯಾದ ಅರ್ಜಿಗಳು (ಬಿ)	ತಿಂಗಳನ್ನಲ್ಲ ವಿಳಂಬವಾಗಿ ವಿಲೇವಾರಿ ಮಾಡಿದ ಅರ್ಜಿಗಳ ಶೇಕಡಾವಾರು ಪ್ರಮಾಣ (ಸಿ)	ವಿಳಂಬವಾಗಿ ವಿಲೇವಾರಿ ಮಾಡಿದ ಅರ್ಜಿಗಳ ಶೇಕಡಾ ವಾರು ಶ್ರೇಣಿವಾರು (ಡಿ)	ಸ್ವೀಕೃತಿಗಳು 10 ಸಾವಿರ ಜನಸಂಖ್ಯಾ ಪ್ರದೇಶ (ಇ)	ಶ್ರೇಣಿವಾರು 10 ಸಾವಿರ ಜನಸಂಖ್ಯಾ ಪ್ರದೇಶ (ಎಫ್)	ಅಂತಿಮ ಶ್ರೇಯಾಂಕ (30%ರಷ್ಟು ಪ್ರಾಮುಖ್ಯ (ಡಿ) 70%ರಷ್ಟು ಪ್ರಾಮುಖ್ಯ (ಎಫ್))
1	ಕಲಬುರಗಿ	ಚಿತ್ರಾಪುರ	8333	7750	1.3	100	208	164	168
2	ಚಿಕ್ಕಮಗಳೂರು	ನರಸಿಂಹರಾಜಪುರ	1508	1412	4.3	162	251	141	169
3	ಬಳ್ಳಾರಿ	ಶಿರಗುಪ್ಪ	6321	7014	2.3	133	234	156	170
4	ದಕ್ಷಿಣ ಕನ್ನಡ	ಬೆಳ್ತಂಗಡಿ	4948	5290	1.3	99	190	173	171
5	ಕೊಡಗು	ವಿರಾಜಪೇಟೆ	3886	4246	1.4	104	194	171	172
6	ದಕ್ಷಿಣ ಕನ್ನಡ	ಸೂರ್ಯ	2771	3150	1.5	110	197	169	173
7	ದಾವಣಗೆರೆ	ಹರಪನಹಳ್ಳಿ	7482	7662	4.5	169	249	144	174
8	ಬಳ್ಳಾರಿ	ಕೂಡಗಿ	7173	7644	2.7	143	224	160	175
9	ಬೆಳಗಾವಿ	ರಾಯಬಾಗ್	6049	6374	2.7	142	151	177	176
10	ಧಾರವಾಡ	ನವಲಗುಂದ	3915	4292	5	171	206	165	177

28/02/2015 ರಂದು 12:00:00 ರಂದು ದಾಖಲೆಗಳಂತೆ

ಟಿಪ್ಪಣಿ: ಕೊನೆಯ ಶ್ರೇಯಾಂಕದ ತಾಲ್ಲೂಕುಗಳು ರಾಜ್ಯಾದ್ಯಂತ ಹರಡಿದೆ. ಈ ತಾಲ್ಲೂಕುಗಳಲ್ಲ ಸ್ವೀಕೃತಿ ಅರ್ಜಿಗಳ ಪ್ರಮಾಣವು ಕಡಿಮೆ ಇದ್ದು ವಿಳಂಬ ವಿಲೇವಾರಿ ಪ್ರಮಾಣವು ಹೆಚ್ಚಾಗಿರುತ್ತದೆ.

ಅಧ್ಯಾಯ 1ಇ: ಪ್ರಗತಿ ಶ್ರೇಯಾಂಕ-ವಿಧಾನಸಭಾ ಕ್ಷೇತ್ರವಾರು (ಮೊದಲ 25)

ಕ್ರ.ಸ.	ವಿಧಾನ ಸಭಾ ಕ್ಷೇತ್ರ	ಮಾಹೆಯಲ್ಲಿ ಸ್ವೀಕರಿಸಲಾದ ಅರ್ಜಿಗಳು (ಎ)	ಮಾಹೆಯಲ್ಲಿ ವಿಲೇವಾರಿ ಯಾದ ಅರ್ಜಿಗಳು (ಬಿ)	ಮಾಹೆಯಲ್ಲಿ ವಿಳಂಬವಾಗಿ ವಿಲೇವಾರಿ ಮಾಡಿದ ಅರ್ಜಿಗಳ ಶೇಕಡಾವಾರು ಪ್ರಮಾಣ (ಸಿ)	ವಿಳಂಬವಾಗಿ ವಿಲೇವಾರಿ ಮಾಡಿದ ಅರ್ಜಿಗಳ ಶೇಕಡಾವಾರು ಶ್ರೇಣಿವಾರು (ಡಿ)	ಸ್ವೀಕೃತಿಗಳು ಒಂದು ಲಕ್ಷ ಜನಸಂಖ್ಯಾ ಪ್ರದೇಶ (ಇ)	ಶ್ರೇಣಿವಾರು ಒಂದು ಲಕ್ಷ ಜನಸಂಖ್ಯಾ ಪ್ರದೇಶ (ಎಫ್)	ಅಂತಿಮ ಶ್ರೇಯಾಂಕ (30%ರಷ್ಟು ಪ್ರಾಮುಖ್ಯ (ಡಿ) 70%ರಷ್ಟು ಪ್ರಾಮುಖ್ಯ (ಎಫ್) ಫೆಬ್ರವರಿ 2015
1	ಚಿಕ್ಕಬಳ್ಳಾಪುರ	28247	26198	0	1	1086	9	1
2	ಚಾಮರಾಜಪೇಟೆ	33170	33477	0.2	17	1228	4	2
3	ಗುಲ್ಬರ್ಗಾ ದಕ್ಷಿಣ	35692	38136	0.5	52	1189	5	3
4	ಉಡುಪಿ	29539	28856	0.5	52	1181	6	4
5	ಕೋಲಾರ	31652	30910	0.5	52	1130	8	5
6	ಗಾಂಧಿನಗರ	36244	36153	0.6	65	1294	3	6
7	ಮಧುಗಿರಿ	15982	16586	0.2	17	694	28	7
8	ಬಿ.ಟಿ.ಎಂ ಲೇಔಟ್	26269	26539	0.3	27	729	24	8
9	ದಾವಣಗೆರೆ ಉತ್ತರ	19704	20464	0.3	27	703	26	9
10	ತಿಪಟೂರು	12282	12063	0.1	9	558	44	10
11	ರಾಜಾಜಿನಗರ	18297	18026	0.5	52	703	26	11
12	ಹುಬ್ಬಳ್ಳಿ-ಧಾರವಾಡ ಸೆಂಟ್ರಲ್	17131	15754	0.3	27	590	37	12
13	ಕೊಪ್ಪಳ	19482	19482	0.4	39	628	32	13
14	ವಿಜಯಪುರ ನಗರ	35163	34911	1	102	1172	7	14
15	ಪುತ್ತೂರು	12954	12464	0.1	9	498	48	15
16	ಶಿಡ್ಲಘಟ್ಟ	11835	12288	0	1	473	52	16
17	ಚಾಮರಾಜನಗರ	14776	13877	0.4	39	591	36	17
18	ತುಮಕೂರು ನಗರ	29957	30944	0.9	99	998	11	18
19	ಶಾಂತಿನಗರ	15327	15174	0.3	27	567	43	19
20	ಗೌರಿಜದನೂರು	11707	14248	0.1	9	468	54	20
21	ಗುಜ್ಜಿ	10713	12372	0.2	17	486	51	21
22	ಹಾವೇರಿ	18332	18283	0.6	65	632	31	22
23	ಗದಗ	17893	17540	0.7	76	639	30	23
24	ಕುಮಟಾ	9887	9934	0.1	9	449	59	24
25	ಹುಬ್ಬಳ್ಳಿ-ಧಾರವಾಡ ಪೂರ್ವ	11867	12162	0.2	17	456	57	25

28/02/2015 ರಂದು 12:00:00 ರಂದು ದಾಖಲೆಗಳಂತೆ

ಅಧ್ಯಾಯ 2ಅ: ಒಟ್ಟಾರೆ ಪ್ರಗತಿ ವರದಿ- ಜಿಲ್ಲಾವಾರು

ಜಿಲ್ಲೆ	ಅರ್ಜಿ ಸಂಖ್ಯೆ				ಅಹಿಲು - 1 ಸ್ಥಿತಿ				ಅಹಿಲು -2 ಸ್ಥಿತಿ				ಅವಧಿ ಮೀರಿ ಬಾಕಿ
	ಒಟ್ಟಾರೆ ಸ್ವೀಕೃತಿ	ವಿಲೇವಾರಿ	ಅನುಮೋದನೆ	ತಿರಸ್ಕೃತಗಳ ಸಂಖ್ಯೆ	ಸ್ವೀಕೃತಿ	ಒಟ್ಟಾರೆ ವಿಲೇವಾರಿ	ಅನುವೇಷಣೆಗೊಂಡವು	ಒಟ್ಟಾರೆ ತಿರಸ್ಕೃತಗೊಂಡವುಗಳು	ಅಪ್ರಾಪ್ತ ಸ್ಥಿತಿ	ಒಟ್ಟಾರೆ ವಿಲೇವಾರಿ	ಅನುಮೋದನೆಗೊಂಡವು	ಒಟ್ಟಾರೆ ತಿರಸ್ಕೃತಗೊಂಡವುಗಳು	
ಬೆಂಗಳೂರು ನಗರ	12369159	12278282	11459059	818617	352	273	229	44	9	7	5	2	3701
ಮಂಡ್ಯ	2574828	2549225	2390253	158826	22	14	8	6	1	1	1	0	672
ಬೆಳಗಾವಿ	4619653	4569708	4306202	263301	59	45	31	14	0	0	0	0	659
ವಿಜಯಪುರ	2302973	2272146	2138300	133724	20	20	5	15	1	1	0	1	517
ರಾಯಚೂರು	2123221	2099979	1981840	118014	107	99	44	55	54	3	3	0	376
ದಕ್ಷಿಣ ಕನ್ನಡ	2396554	2371627	2283987	87467	8	7	3	4	0	0	0	0	364
ಹಾಸನ	2510497	2485299	2336970	148195	22	20	10	10	0	0	0	0	320
ಮೈಸೂರು	3498809	3461753	3303222	158226	40	39	22	17	0	0	0	0	313
ಚಿಕ್ಕಮಗಳೂರು	1348835	1332762	1223187	109498	13	9	4	5	2	2	2	0	306
ಧಾರವಾಡ	2113448	2094493	1991104	102722	20	7	1	6	1	1	0	1	264
ರಾಮನಗರ	1490431	1476683	1416795	59726	9	6	3	3	0	0	0	0	260
ಶಿವಮೊಗ್ಗ	1963675	1942550	1816539	125801	15	9	6	3	0	0	0	0	258
ಬೆಂಗಳೂರು ಗ್ರಾಮಾಂತರ	1202627	1189779	1125097	64482	21	20	19	1	0	0	0	0	218
ಬೀದರ್	1713660	1685176	1518939	166076	49	47	13	34	2	2	0	2	203
ತುಮಕೂರು	3441848	3402576	3183668	218545	38	33	26	7	0	0	0	0	198
ಚಾಮರಾಜನಗರ	1207411	1191834	1131427	60349	18	17	13	4	0	0	0	0	144
ಬಳ್ಳಾರಿ	2676783	2646729	2511787	134857	58	47	24	23	6	5	0	5	140
ದಾವಣಗೆರೆ	2200202	2175619	2048979	126531	111	110	10	100	21	17	0	17	139
ಕಲಬುರಗಿ	2539356	2508694	2383110	125428	58	58	28	30	4	4	1	3	112
ಚಿಕ್ಕಬಳ್ಳಾಪುರ	1768675	1735101	1631109	103632	17	16	5	11	0	0	0	0	91
ಕೊಪ್ಪಳ	1569376	1551432	1487674	63592	4	3	0	3	0	0	0	0	61
ಹಾವೇರಿ	1647880	1625696	1540760	84808	8	8	2	6	0	0	0	0	60
ಚಿತ್ರದುರ್ಗ	1965480	1943057	1838926	103973	18	18	7	11	0	0	0	0	46
ಬಾಗಲಕೋಟೆ	2001770	1984501	1897634	86742	19	19	2	17	2	2	0	2	36
ಗದಗ	1255711	1242500	1194471	47917	8	8	5	3	0	0	0	0	32
ಕೋಲಾರ	1928138	1906537	1800866	105371	36	34	19	15	3	3	0	3	30
ಕೊಡಗು	614087	609233	578122	31044	3	3	1	2	0	0	0	0	16
ಉಡುಪಿ	1337388	1323636	1287732	35787	15	15	12	3	1	1	1	0	7
ಯಾದಗಿರಿ	1128759	1112677	1063722	48912	16	15	6	9	1	1	0	1	4
ಉತ್ತರ ಕನ್ನಡ	1823399	1809020	1753684	55141	16	16	10	6	1	1	0	1	4
ಒಟ್ಟು	71334633	70578304	66625165	3947304	1200	1035	568	467	109	51	13	38	9551

28/02/2015 ರಂದು 12:00:00 ರಂದು ದಾಖಲೆಗಳಂತೆ

ಅಧ್ಯಾಯ 2ಆ: ಒಟ್ಟಾರೆ ಪ್ರಗತಿ ವರದಿ- ಇಲಾಖಾವಾರು

ಇಲಾಖೆ	ಅರ್ಜಿ ಸಂಖ್ಯೆ				ಅಹಿಲು - 1 ಸ್ಥಿತಿ				ಅಹಿಲು -2 ಸ್ಥಿತಿ				ಅವಧಿ ಮೀರಿ ಬಾಕಿ
	ಒಟ್ಟಾರೆ ಸ್ವೀಕೃತಿ	ವಿಲೇವಾರಿ	ಅನುಮೋದನೆ	ತಿರಸ್ಕೃತಗಳ ಸಂಖ್ಯೆ	ಒಟ್ಟಾರೆ ಸ್ವೀಕೃತಿ	ವಿಲೇವಾರಿ	ಅನುಮೋದನೆ	ತಿರಸ್ಕೃತಗಳ ಸಂಖ್ಯೆ	ಒಟ್ಟಾರೆ ಸ್ವೀಕೃತಿ	ವಿಲೇವಾರಿ	ಅನುಮೋದನೆ	ತಿರಸ್ಕೃತಗಳ ಸಂಖ್ಯೆ	
ಕಂದಾಯ	39294726	38747780	36017894	2728659	987	873	470	403	97	41	9	32	3792
ಒಳಾಡಳಿತ	3030313	2984457	2925748	58306	15	5	1	4	0	0	0	0	3260
ಶಿಕ್ಷಣ	474383	464675	440358	24220	46	33	8	25	3	3	0	3	776
ಗ್ರಾಮೀಣಾಭಿವೃದ್ಧಿ ಮತ್ತು ಪಂಚಾಯತ್ ರಾಜ್ ಇಲಾಖೆ	2842461	2814918	2726830	87011	79	67	41	26	5	4	2	2	651
ಸಾರಿಗೆ	12675796	12590238	12287470	301648	7	3	1	2	0	0	0	0	400
ಅರಣ್ಯ, ಪರಿಸರ ಮತ್ತು ಜೀವಶಾಸ್ತ್ರ	3205	2615	2118	497	0	0	0	0	0	0	0	0	213
ನಗರಾಭಿವೃದ್ಧಿ	2543454	2528319	2410244	117494	58	47	43	4	3	2	2	0	112
ಕಾರ್ಮಿಕ	501780	495970	488318	7626	0	0	0	0	0	0	0	0	107
ಪಶುಸಂಗೋಪನೆ ಮತ್ತು ಮೀನುಗಾರಿಕೆ	6534	6277	5890	383	0	0	0	0	0	0	0	0	89
ಆರೋಗ್ಯ ಮತ್ತು ಕುಟುಂಬ ಕಲ್ಯಾಣ	759653	757873	749362	8306	0	0	0	0	0	0	0	0	68
ಮಹಿಳಾ ಮತ್ತು ಮಕ್ಕಳ ಅಭಿವೃದ್ಧಿ	637893	634550	633899	618	0	0	0	0	0	0	0	0	34
ಸಿ.ಆ.ಸು.ಇ	1140	1118	1118	0	0	0	0	0	0	0	0	0	14
ಆಹಾರ, ನಾಗರಿಕ ಸರಬರಾಜು ಮತ್ತು ಗ್ರಾಹಕರ ವ್ಯವಹಾರಗಳ ಇಲಾಖೆ	3226687	3226534	3187132	39168	2	2	2	0	1	1	0	1	13
ಕನ್ನಡ ಮತ್ತು ಸಂಸ್ಕೃತಿ	2495	2487	1694	793	0	0	0	0	0	0	0	0	5
ಯುವ ಸಬಲೀಕರಣ ಮತ್ತು ಕ್ರೀಡಾ	235	230	227	3	0	0	0	0	0	0	0	0	5
ಸಹಕಾರ	32317	27998	26772	1225	0	0	0	0	0	0	0	0	3
ವಸತಿ	7634	7533	7391	142	0	0	0	0	0	0	0	0	3
ವಾಣಿಜ್ಯ ತೆರಿಗೆ	5150610	5141796	4575645	565331	5	5	2	3	0	0	0	0	3
ವಾಣಿಜ್ಯ ಮತ್ತು ಕೈಗಾರಿಕೆ	121676	121546	116076	5463	1	0	0	0	0	0	0	0	2
ತೋಟಗಾರಿಕೆ	20597	20350	20002	348	0	0	0	0	0	0	0	0	1
ಲೋಕೋಪಯೋಗಿ, ಬಂದರು ಮತ್ತು ಒಳನಾಡು ಜಲಸಾರಿಗೆ	1044	1040	977	63	0	0	0	0	0	0	0	0	0
ಜಲಸಂಪನ್ಮೂಲ	0	0	0	0	0	0	0	0	0	0	0	0	0
ಒಟ್ಟು	71334633	70578304	66625165	3947304	1200	1035	568	467	109	51	13	38	9551

28/02/2015 ರಂದು 12:00:00 ರಂದು ವಾಹಿನಿಗಳಂತೆ

ಅಧ್ಯಾಯ 2ಇ: ಅವಧಿ ಮೀರಿ ಬಾಕಿ – ಇಲಾಖಾ/ಸಂಸ್ಥೆವಾರು

ಕ್ರ.ಸ.	ಇಲಾಖೆ	ಸ್ವೀಕರಿಸಲಾಗಿರುವ ಅರ್ಜಿಗಳು	ವಿಲೇಯಾಗಿರುವ ಅರ್ಜಿಗಳು	ಅವಧಿ ಮೀರಿ ಬಾಕಿ
1	ಒಳಾಡಳಿತ ಇಲಾಖೆ	3021202	2975340	3260
2	ಕಂದಾಯ ಇಲಾಖೆ	33902106	33369116	3101
3	ಗ್ರಾಮೀಣಾಭಿವೃದ್ಧಿ ಮತ್ತು ಪಂಚಾಯತ್ ರಾಜ್ ಇಲಾಖೆ	2842461	2814918	651
4	ಸಾರ್ವಜನಿಕ ಶಿಕ್ಷಣ ಇಲಾಖೆ	201320	193494	592
5	ನೋಂದಣಿ ಮತ್ತು ಮುದ್ರಾಂಕ ಇಲಾಖೆ	4153909	4152941	539
6	ಸಾರಿಗೆ ಇಲಾಖೆ	9321690	9237014	381
7	ಕರ್ನಾಟಕ ರಾಜ್ಯ ಮಾಲಿನ್ಯ ನಿಯಂತ್ರಣ ಮಂಡಳಿ	3204	2614	213
8	ಭೂಮಾಪನ ಕಂದಾಯ ವ್ಯವಸ್ಥೆ ಮತ್ತು ಭೂಕದಾಖಲೆಗಳ ಇಲಾಖೆ	1238667	1225691	152
9	ಆಯುಕ್ತಾಲಯ ಬೆಂಗಳೂರು ಹಾಗೂ ಮೈಸೂರು, ಸಿ.ಪಿ.ಐ	2011	1919	92
10	ಕಾರ್ಮಿಕ ಇಲಾಖೆ	468240	463636	92
11	ಮೀನುಗಾರಿಕೆ ಇಲಾಖೆ	6535	6277	89
12	ಆರೋಗ್ಯ ಮತ್ತು ಕುಟುಂಬ ಕಲ್ಯಾಣ ಇಲಾಖೆ	728231	726691	57
13	ನಗರಸಭೆ	931067	925225	44
14	ಪದವಿಪೂರ್ವ ಶಿಕ್ಷಣ	121430	121017	43
15	ಉನ್ನತ ಶಿಕ್ಷಣ ಇಲಾಖೆಯ – ಕಾಲೇಜು ಶಿಕ್ಷಣ ಇಲಾಖೆ	15138	15078	30
16	ಮಹಿಳಾ ಮತ್ತು ಮಕ್ಕಳ ಅಭಿವೃದ್ಧಿ ಇಲಾಖೆ	255768	255419	28
17	ಇ.ಡಿ.ಎ	5311	5223	22
18	ಬೆಂಗಳೂರು ನೀರು ಸರಬರಾಜು ಮತ್ತು ಒಳಚರಂಡಿ ಮಂಡಳಿ	24672	24586	21
19	ಕರ್ನಾಟಕ ರಾಜ್ಯ ರಸ್ತೆ ಸಾರಿಗೆ ಸಂಸ್ಥೆ	1468564	1468323	19
20	ಸಾರ್ವಜನಿಕ ಗ್ರಂಥಾಲಯ	27963	27837	17
21	ಕಾರ್ಖಾನೆಗಳು, ಬಾಯ್ಲರುಗಳು, ಕೈಗಾರಿಕಾ ಸುರಕ್ಷೆ ಮತ್ತು ಆರೋಗ್ಯ	28357	27265	15
22	ಸಿ.ಆ.ಸು.ಇ	1140	1118	14
23	ಆಹಾರ, ನಾಗರಿಕ ಸರಬರಾಜು ಮತ್ತು ಗ್ರಾಹಕರ ವ್ಯವಹಾರಗಳ ಇಲಾಖೆ	3226687	3226534	13
24	ಪುರಸಭೆ	670044	666385	12
25	ಜಿಲ್ಲಾಧಿಕಾರಿ ನಿಯಂತ್ರಣ ಇಲಾಖೆ	28891	28656	11
26	ಬೃಹತ್ ಬೆಂಗಳೂರು ಮಹಾನಗರ ಪಾಲಿಕೆ	269928	268539	9
27	ಹಿರಿಯ ನಾಗರಿಕರು ಮತ್ತು ವಿಕಲಚೇತನ ಸಬಲೀಕರಣ ಇಲಾಖೆ	382120	379129	6
28	ಕನ್ನಡ ಮತ್ತು ಸಂಸ್ಕೃತಿ ಇಲಾಖೆ	1829	1824	5
29	ಯುವ ಸಬಲೀಕರಣ ಮತ್ತು ಕ್ರೀಡಾ ಇಲಾಖೆ	235	230	5
30	ವಾಣಿಜ್ಯ ತೆರಿಗೆ ಇಲಾಖೆ	5148836	5140125	3
31	ಸಹಕಾರ ಸಂಘಗಳ ನಿಭಂದಕರು	16858	16095	3
32	ಪಟ್ಟಣ ಪಂಚಾಯತಿ	232250	231135	3
33	ಕರ್ನಾಟಕ ಗೃಹ ಮಂಡಳಿ	7059	6977	3
34	ವಾಣಿಜ್ಯ ಮತ್ತು ಕೈಗಾರಿಕೆ ಇಲಾಖೆ	121675	121546	2
35	ರೇಷ್ಮೆ ಇಲಾಖೆ	20597	20350	1
36	ನಗರ ಪಾಲಿಕೆ/ ಪೌರ ನಿಗಮಗಳು (ಬೃಹತ್ ಬೆಂಗಳೂರು ಮಹಾನಗರ ಪಾಲಿಕೆ ಹೊರತುಪಡಿಸಿ)	410164	407202	1
37	ವಿಶ್ವವಿದ್ಯಾನಿಲಯದ ಹಣಕಾಸು ವಿಭಾಗ	267	266	1
38	ವಿಶ್ವವಿದ್ಯಾನಿಲಯದ ಶೈಕ್ಷಣಿಕ ವಿಭಾಗ	5018	5017	1
	ಒಟ್ಟು			9551

28/02/2015 ರಂದು 12:00:00 ರಂದು ದಾಖಲೆಗಳಂತೆ

ಅಧ್ಯಾಯ 2ಈ: ವಿಳಂಬ ವಿಲೇವಾರಿ ಪ್ರವೃತ್ತಿ (ಫೆಬ್ರವರಿ 2015) - ಜಿಲ್ಲಾವಾರು

ಕ್ರ.ಸ.	ಜಿಲ್ಲೆ	ತಿಂಗಳನಲ್ಲ ವಿಲೇವಾರಿಯಾದ ಅರ್ಜಿಗಳು	1-3 ದಿನಗಳು	4-7 ದಿನಗಳು	8-14 ದಿನಗಳು	15-30 ದಿನಗಳು	30 ಕ್ಕಿಂತ ಹೆಚ್ಚು ದಿನದಿಂದ ಬಾಕಿ	ಒಟ್ಟು	ಫೆಬ್ರವರಿ 2015 ರ ವಿಳಂಬ ವಿಲೇವಾರಿ ಪ್ರಮಾಣ(%)
1	ರಾಮನಗರ	44635	1201	207	152	105	28	1693	3.79
2	ಬೆಂಗಳೂರು ನಗರ	414922	9045	1474	935	967	1353	13774	3.32
3	ಚಿಕ್ಕಮಗಳೂರು	46180	1102	161	125	81	49	1518	3.29
4	ಬಳ್ಳಾರಿ	82088	2173	185	97	36	33	2524	3.07
5	ಕೊಡಗು	15437	348	49	11	15	10	433	2.80
6	ಬೀದರ್	123282	2894	164	127	105	51	3341	2.71
7	ಬೆಂಗಳೂರು ಗ್ರಾಮಾಂತರ	47140	817	187	88	28	43	1163	2.47
8	ಮೈಸೂರು	109013	1526	346	282	175	320	2649	2.43
9	ಶಿವಮೊಗ್ಗ	65220	1012	258	37	37	24	1368	2.10
10	ವಿಜಯಪುರ	82017	1383	216	56	42	22	1719	2.10
11	ಹಾಸನ	70358	1111	121	131	28	14	1405	2.00
12	ಮಂಡ್ಯ	77525	1085	219	79	60	59	1502	1.94
13	ರಾಯಚೂರು	73526	1147	81	76	54	44	1402	1.91
14	ದಕ್ಷಿಣ ಕನ್ನಡ	81184	980	147	75	77	27	1306	1.61
15	ಕೊಪ್ಪಳ	46035	636	30	20	6	2	694	1.51
16	ದಾವಣಗೆರೆ	68237	664	152	32	2	7	857	1.26
17	ಬೆಳಗಾವಿ	156743	1171	403	178	105	82	1939	1.24
18	ಯಾದಗಿರಿ	32420	314	29	17	6	14	380	1.17
19	ಬಾಗಲಕೋಟೆ	68888	588	79	31	14	17	729	1.06
20	ಕಲಬುರಗಿ	83190	806	45	14	7	5	877	1.05
21	ಧಾರವಾಡ	68765	411	226	62	11	10	720	1.05
22	ಚಿತ್ರದುರ್ಗ	60291	525	27	11	11	33	607	1.01
23	ಗದಗ	44221	271	13	7	0	3	294	0.66
24	ಕೋಲಾರ	79085	400	28	27	15	14	484	0.61
25	ಹಾವೇರಿ	58533	252	34	14	6	5	311	0.53
26	ಚಾಮರಾಜನಗರ	35534	75	24	8	20	31	158	0.44
27	ತುಮಕೂರು	128289	359	32	19	24	31	465	0.36
28	ಉಡುಪಿ	48732	18	2	88	46	0	154	0.32
29	ಉತ್ತರ ಕನ್ನಡ	48579	85	27	4	1	1	118	0.24
30	ಚಿಕ್ಕಬಳ್ಳಾಪುರ	72968	52	6	1	2	0	61	0.08
	ಒಟ್ಟು	2433037	32451	4972	2804	2086	2332	44645	1.83

28/02/2015 ರಂದು 12:00:00 ರಂದು ದಾಖಲೆಗಳಂತೆ

ಟಿಪ್ಪಣಿ: ವಿಳಂಬ ವಿಲೇವಾರಿಯ ಬಹುತೇಕ ಪಾಲು 13 (ಕ್ರ.ಸ 1-13) ಜಿಲ್ಲೆಗಳದ್ದಾಗಿದೆ. ರಾಜ್ಯದ ವಿಳಂಬ ವಿಲೇ ಸರಾಸರಿ 1.83%. ಜನವರಿ ತಿಂಗಳ ವಿಳಂಬ ವಿಲೇ 1.89% ಕ್ಕೆ ಹೋಲಿಸಿದಲ್ಲಿ ಈ ತಿಂಗಳ ವಿಳಂಬ ವಿಲೇ ಕಡಿಮೆಯಾಗಿದೆ. ವಿಳಂಬ ವಿಲೇವಾರಿಯನ್ನು ಮತ್ತಷ್ಟು ಕಡಿಮೆಗೊಳಿಸುವ ನಿಟ್ಟಿನಲ್ಲಿ ಆಯಾ ಜಿಲ್ಲಾಡಳಿತವು ಕ್ರಮವಹಿಸಬೇಕು.

ಅಧ್ಯಾಯ 2ಉ: ವಿಳಂಬ ವಿಲೇವಾರಿ ಪ್ರವೃತ್ತಿ (ಫೆಬ್ರವರಿ 2015)-ಇಲಾಖಾವಾರು

ಕ್ರ.ಸ.	ಇಲಾಖೆ	ತಿಂಗಳನ್ನೆಲ್ಲ ವಿಲೇಯಾಗಿರುವ ಅರ್ಜಿಗಳು	1-3 ದಿನಗಳು	4-7 ದಿನಗಳು	8-14 ದಿನಗಳು	15-30 ದಿನಗಳು	30 ಕ್ಕಿಂತ ಹೆಚ್ಚು ದಿನದಿಂದ ಬಾಕಿ	ಒಟ್ಟು	ಫೆಬ್ರವರಿ 2015 ರ ವಿಳಂಬ ವಿಲೇವಾರಿ ಪ್ರಮಾಣ(%)
1	ಅರಣ್ಯ, ಪರಿಸರ ಮತ್ತು ಜೀವಶಾಸ್ತ್ರ	200	3	7	7	9	32	58	29.00%
2	ಸಿ.ಆ.ಸು.ಇ	5	1	0	0	0	0	1	20.00%
3	ಪಶುಸಂಗೋಪನೆ ಮತ್ತು ಮೀನುಗಾರಿಕೆ	624	71	0	36	0	1	108	17.31%
4	ಒಳಾಡಳಿತ	92497	4930	1491	875	629	500	8425	9.11%
5	ಯುವ ಸಬಲೀಕರಣ ಮತ್ತು ಕ್ರೀಡಾ	11	0	1	0	0	0	1	9.09%
6	ಲೋಕೋಪಯೋಗಿ, ಬಂದರು ಮತ್ತು ಒಳನಾಡು ಜಲಸಾರಿಗೆ	28	0	1	0	1	0	2	7.14%
7	ಶಿಕ್ಷಣ	15703	607	152	109	65	53	986	6.28%
8	ಕನ್ನಡ ಮತ್ತು ಸಂಸ್ಕೃತಿ	115	5	0	0	0	0	5	4.35%
9	ಕಾರ್ಮಿಕ	17551	485	5	10	4	4	508	2.89%
10	ಸಹಕಾರ	2457	59	0	5	5	0	69	2.81%
11	ಕಂದಾಯ	1237705	19720	2099	1257	1056	1497	25629	2.07%
12	ಗ್ರಾಮೀಣಾಭಿವೃದ್ಧಿ ಮತ್ತು ಪಂಚಾಯತ್ ರಾಜ್ ಇಲಾಖೆ	223908	3427	563	231	183	98	4502	2.01%
13	ನಗರಾಭಿವೃದ್ಧಿ	70428	1019	126	24	16	5	1190	1.69%
14	ಆರೋಗ್ಯ ಮತ್ತು ಕುಟುಂಬ ಕಲ್ಯಾಣ	27015	168	52	15	10	22	267	0.99%
15	ಮಹಿಳಾ ಮತ್ತು ಮಕ್ಕಳ ಅಭಿವೃದ್ಧಿ	32654	219	44	32	4	0	299	0.92%
16	ತೋಟಗಾರಿಕೆ	427	0	2	0	0	1	3	0.70%
17	ಸಾರಿಗೆ	410738	1643	417	196	100	115	2471	0.60%
18	ಆಹಾರ, ನಾಗರಿಕ ಸರಬರಾಜು ಮತ್ತು ಗ್ರಾಹಕರ ವ್ಯವಹಾರಗಳ ಇಲಾಖೆ	61834	41	12	6	4	4	67	0.11%
19	ವಾಣಿಜ್ಯ ಮತ್ತು ಕೈಗಾರಿಕೆ	5082	5	0	0	0	0	5	0.10%
20	ವಾಣಿಜ್ಯ ತೆರಿಗೆ	233943	48	0	1	0	0	49	0.02%
	ಒಟ್ಟು	2433037	32451	4972	2804	2086	2332	44645	1.83%

28/02/2015 ರಂದು 12:00:00 ರಂದು ದಾಖಲೆಗಳಂತೆ

ಉಪಲಕ್ಷಣ: ಫೆಬ್ರವರಿ 15 ರ ರಾಜ್ಯದ ವಿಳಂಬ ವಿಲೇವಾರಿ 1.83% ಇದೆ.

ಬಹುತೇಕ ವಿಳಂಬ ವಿಲೇವಾರಿಯು 1-3 ದಿನಗಳ ವರ್ಗದಲ್ಲಿ ಕಂಡುಬರುತ್ತದೆ, ಇದರ ಪ್ರಮಾಣ 70%. ಇದರಲ್ಲ ಕಂದಾಯ ಇಲಾಖೆಯು 25,629 ಅರ್ಜಿಗಳ ವಿಳಂಬ ವಿಲೇವಾರಿಯೊಂದಿಗೆ 58% ರಷ್ಟು ಪಾಲು “ಎಲ್ಲಾ ತರಹದ ಜಾತಿ ಮತ್ತು ಆದಾಯ ಪ್ರಮಾಣ ಪತ್ರಗಳು” ಸೇವೆಯಿದ್ದಾಗಿದೆ. ಇದರಿಂದಾಗಿ ಒಟ್ಟಾರೆ ವಿಳಂಬ ವಿಲೇವಾರಿಯ ಮೇಲೆ ವ್ಯತಿರಿಕ್ತ ಪರಿಣಾಮ ಬೀರಿದೆ, ಸೂಕ್ಷ್ಮವಾಗಿ ಗಮನಿಸಿ ಕಾರ್ಯವೈಖರಿಯ ಪರಾಮರ್ಶೆಯಿಂದ ವಿಳಂಬ ವಿಲೇವಾರಿಯನ್ನು ಇಲಾಖೆಗಳು ನಿಯಂತ್ರಿಸಬೇಕಿದೆ.

ಅಧ್ಯಾಯ 2ಊ: ತಿರಸ್ಕೃತ ಅರ್ಜಿಗಳ ಮಾಹಿತಿ (ಫೆಬ್ರವರಿ 2015) – ಜಿಲ್ಲಾವಾರು

ಕ್ರ.ಸ.	ಜಿಲ್ಲೆ	ಒಟ್ಟು ಸ್ವೀಕೃತಿ	ಒಟ್ಟು ವಿಲೇವಾರಿ	ತಿರಸ್ಕೃತ	ತಿರಸ್ಕೃತಗಳ ಪ್ರಮಾಣ(%) ಫೆಬ್ರವರಿ 2015
1	ದಾವಣಗೆರೆ	65054	68237	5606	8.22
2	ಹಾಸನ	66293	70358	5212	7.41
3	ಚಿಕ್ಕಮಗಳೂರು	47209	46180	3407	7.38
4	ಯಾದಗಿರಿ	31008	32420	2385	7.36
5	ಧಾರವಾಡ	68615	68765	4684	6.81
6	ರಾಮನಗರ	40428	44635	3031	6.79
7	ಶಿವಮೊಗ್ಗ	63477	65220	4324	6.63
8	ಹಾವೇರಿ	59161	58533	3750	6.41
9	ಬೆಂಗಳೂರು ನಗರ	400875	414922	25775	6.21
10	ಮಂಡ್ಯ	73800	77525	4795	6.19
11	ಚಿತ್ರದುರ್ಗ	56642	60291	3727	6.18
12	ಕಲಬುರಗಿ	83167	83190	4990	6
13	ಬೆಳಗಾವಿ	148793	156743	9228	5.89
14	ವಿಜಯಪುರ	82252	82017	4675	5.7
15	ಬೆಂಗಳೂರು ಗ್ರಾಮಾಂತರ	44318	47140	2668	5.66
16	ತುಮಕೂರು	122627	128289	7213	5.62
17	ಕೊಡಗು	14297	15437	866	5.61
18	ಚಿಕ್ಕಬಳ್ಳಾಪುರ	70708	72968	4082	5.59
19	ರಾಯಚೂರು	73253	73526	3939	5.36
20	ಬಳ್ಳಾರಿ	79951	82088	4338	5.28
21	ಬೀದರ್	119444	123282	6387	5.18
22	ಕೊಪ್ಪಳ	46355	46035	2330	5.06
23	ಮೈಸೂರು	103994	109013	5467	5.01
24	ಕೋಲಾರ	78094	79085	3648	4.61
25	ಚಾಮರಾಜನಗರ	35945	35534	1545	4.35
26	ಬಾಗಲಕೋಟೆ	67696	68888	2935	4.26
27	ದಕ್ಷಿಣ ಕನ್ನಡ	79305	81184	3371	4.15
28	ಉತ್ತರ ಕನ್ನಡ	47436	48579	1928	3.97
29	ಗದಗ	42347	44221	1752	3.96
30	ಉಡುಪಿ	49152	48732	1671	3.43
	ಒಟ್ಟು	2361696	2433037	139729	5.74

28/02/2015 ರಂದು 12:00:00 ರಂದು ದಾಖಲೆಗಳಂತೆ

ಟಿಪ್ಪಣಿ: ಫೆಬ್ರವರಿ 2015 ರ ತಿಂಗಳಿನಲ್ಲಿ ರಾಜ್ಯದ 13 ಜಿಲ್ಲೆಗಳ (ಕ್ರ.ಸಂ 1-13) ತಿರಸ್ಕೃತ ಪ್ರಮಾಣವು ರಾಜ್ಯದ ಸರಾಸರಿ 5.74%ಗಿಂತ ಹೆಚ್ಚಾಗಿದೆ. ಜನವರಿ 2015 ರ ತಿಂಗಳಲ್ಲಿ ರಾಜ್ಯದಲ್ಲಿ ತಿರಸ್ಕೃತ ಅರ್ಜಿಗಳ ಪ್ರಮಾಣವು 5.53% ಇತ್ತು. ಜಿಲ್ಲಾಡಳಿತವು ಈ ಬಗ್ಗೆ ಹೆಚ್ಚಿನ ಗಮನ ಹರಿಸಿ ಸೂಕ್ತ ಕ್ರಮ ವಹಿಸಬೇಕಿದೆ. “ಸಂಧ್ಯಾ ಸುರಕ್ಷ” (1,668 ಸ್ವೀಕೃತಿ ಮತ್ತು 1,051 ತಿರಸ್ಕೃತ- 57.62% ತಿರಸ್ಕೃತ ಪ್ರಮಾಣ) ಮತ್ತು “ಎಲ್ಲಾ ತರಹದ ಜಾತಿ ಪ್ರಮಾಣಪತ್ರಗಳು” (11,169 ಸ್ವೀಕೃತಿ ಮತ್ತು 1,796 ತಿರಸ್ಕೃತ- 14.28% ತಿರಸ್ಕೃತ ಪ್ರಮಾಣ) ಸೇವೆಗಳು ದಾವಣಗೆರೆ ಜಿಲ್ಲೆಯಲ್ಲಿ ಹೆಚ್ಚಾಗಿ ತಿರಸ್ಕೃತಗೊಂಡಿರುತ್ತವೆ.

ಅಧ್ಯಾಯ 2ಋ: ತಿರಸ್ಕೃತ ಅರ್ಜಿಗಳ ಮಾಹಿತಿ (ಫೆಬ್ರವರಿ 2015) ಇಲಾಖಾವಾರು

ಕ್ರ.ಸಂ.	ಇಲಾಖೆ	ಒಟ್ಟು ಸ್ವೀಕೃತಿ	ಒಟ್ಟು ವಿಲೇವಾರಿ	ತಿರಸ್ಕೃತ	ತಿರಸ್ಕೃತಗಳ ಪ್ರಮಾಣ (%) ಫೆಬ್ರವರಿ 2015
1	ಕರ್ನಾಟಕ ರಾಜ್ಯ ಮಾಲಿನ್ಯ ನಿಯಂತ್ರಣ ಮಂಡಳಿ	258	200	40	20
2	ವಿಶ್ವವಿದ್ಯಾನಿಲಯದ ಹಣಕಾಸು ವಿಭಾಗ	24	26	5	19.23
3	ಕರ್ನಾಟಕ ರಾಜ್ಯ ಕೊಳಚೆ ನಿರ್ಮೂಲನಾ ಮಂಡಳಿ	21	10	1	10
4	ಕಂದಾಯ ಇಲಾಖೆ	953369	1023893	101874	9.95
5	ಸಾರ್ವಜನಿಕ ಶಿಕ್ಷಣ ಇಲಾಖೆ	6710	7824	747	9.55
6	ನಗರಸಭೆ	27512	27539	2374	8.62
7	ಕೃಷಿ ಮಾರಾಟ ಇಲಾಖೆ	3341	765	59	7.71
8	ಲೋಕೋಪಯೋಗಿ, ಬಂದರು ಮತ್ತು ಒಳನಾಡು ಜಲಸಾರಿಗೆ ಇಲಾಖೆ	29	28	2	7.14
9	ತಾಂತ್ರಿಕ ಶಿಕ್ಷಣ ಇಲಾಖೆ	195	183	12	6.56
10	ನಗರ ಪಾಲಿಕೆ/ ಪೌರ ನಿಗಮಗಳು (ಬೃಹತ್ ಬೆಂಗಳೂರು ಮಹಾನಗರ ಪಾಲಿಕೆ ಹೊರತುಪಡಿಸಿ)	12802	12716	758	5.96
11	ಕಾರ್ಖಾನೆಗಳು, ಬಾಯ್ಲರುಗಳು, ಕೈಗಾರಿಕಾ ಸುರಕ್ಷೆ ಮತ್ತು ಆರೋಗ್ಯ	692	837	48	5.73
12	ವಾಣಿಜ್ಯ ಮತ್ತು ಕೈಗಾರಿಕೆ ಇಲಾಖೆ	5112	5082	267	5.25
13	ಪುರಸಭೆ	19513	19582	904	4.62
14	ವಾಣಿಜ್ಯ ತೆರಿಗೆ ಇಲಾಖೆ	232907	233546	9249	3.96
15	ಗ್ರಾಮೀಣಾಭಿವೃದ್ಧಿ ಮತ್ತು ಪಂಚಾಯತ್ ರಾಜ್ ಇಲಾಖೆ	216874	223908	8461	3.78
16	ಮೀನುಗಾರಿಕೆ ಇಲಾಖೆ	228	624	22	3.53
17	ಕನ್ನಡ ಮತ್ತು ಸಂಸ್ಕೃತಿ ಇಲಾಖೆ	61	60	2	3.33
18	ಪಟ್ಟಣ ಪಂಚಾಯತಿ	5813	5824	149	2.56
19	ಒಳಾಡಳಿತ ಇಲಾಖೆ	92853	91948	2306	2.51
20	ಉನ್ನತ ಶಿಕ್ಷಣ ಇಲಾಖೆಯ - ಕಾಲೇಜು ಶಿಕ್ಷಣ ಇಲಾಖೆ	582	591	14	2.37
21	ಸಾರಿಗೆ ಇಲಾಖೆ	385782	384567	8726	2.27
22	ಬೃಹತ್ ಬೆಂಗಳೂರು ಮಹಾನಗರ ಪಾಲಿಕೆ	4555	4108	92	2.24
23	ಔಷಧಗಳ ನಿಯಂತ್ರಣ ಇಲಾಖೆ	801	796	17	2.14
24	ಕೆ.ಜಿ.ಐ.ಡಿ	397	397	7	1.76
25	ಆರೋಗ್ಯ ಮತ್ತು ಕುಟುಂಬ ಕಲ್ಯಾಣ ಇಲಾಖೆ	26061	26076	438	1.68
26	ಆಯುಷ್ ಇಲಾಖೆ	135	143	2	1.4
27	ಆಹಾರ, ನಾಗರಿಕ ಸರಬರಾಜು ಮತ್ತು ಗ್ರಾಹಕರ ವ್ಯವಹಾರಗಳ ಇಲಾಖೆ	61816	61834	835	1.35
28	ನೊಂದಣಿ ಮತ್ತು ಮುದ್ರಾಂಕ ಇಲಾಖೆ	153731	153703	1986	1.29
29	ವಿಶ್ವವಿದ್ಯಾನಿಲಯದ ಘಟಕ ಕಾಲೇಜುಗಳು	103	108	1	0.93
30	ವಿಶ್ವವಿದ್ಯಾನಿಲಯದ ಪರಿಶಿಷ್ಟಾಂಗ ವಿಭಾಗ	4630	4611	40	0.87
31	ಕಾರ್ಮಿಕ ಇಲಾಖೆ	18715	16625	117	0.7
32	ಬೆಂಗಳೂರು ನೀರು ಸರಬರಾಜು ಮತ್ತು ಒಳಚರಂಡಿ ಮಂಡಳಿ	401	604	4	0.66
33	ಅಗ್ನಿ ಶಾಮಕ ಮತ್ತು ತುರ್ತು ಸೇವೆಗಳು	547	549	2	0.36
34	ಭೂಮಾಪನ ಕಂದಾಯ ವ್ಯವಸ್ಥೆ ಮತ್ತು ಭೂದಾಖಲೆಗಳ ಇಲಾಖೆ	60315	60109	133	0.22
35	ಸಹಕಾರ ಸಂಘಗಳ ನಿಭಂದಕರು	1173	1690	3	0.18
36	ಸಾರ್ವಜನಿಕ ಗ್ರಂಥಾಲಯ	1995	1954	3	0.15
37	ಮಹಿಳಾ ಮತ್ತು ಮಕ್ಕಳ ಅಭಿವೃದ್ಧಿ ಇಲಾಖೆ	20146	19975	22	0.11
38	ಸಾರಿಗೆ ಸಂಸ್ಥೆಗಳು (ಕ.ರಾ.ರ.ಸಾ.ಸಂ)	14273	14581	6	0.04
39	ಹಿರಿಯ ನಾಗರಿಕರು ಮತ್ತು ವಿಕಲಚೇತನ ಸಬಲೀಕರಣ ಇಲಾಖೆ	13757	12679	1	0.01
	ಒಟ್ಟು			139729	5.74

28/02/2015 ರಂದು 12:00:00 ರಂದು ದಾಖಲೆಗಳಂತೆ

ಟಿಪ್ಪಣಿ: ಫೆಬ್ರವರಿ 2015ರ ತಿಂಗಳಿನಲ್ಲಿ ತಿರಸ್ಕೃತ ಅರ್ಜಿ ಪ್ರಮಾಣ 5.74%. ಜನವರಿ ತಿಂಗಳಿನಲ್ಲಿ ತಿರಸ್ಕೃತ ಅರ್ಜಿ ಪ್ರಮಾಣ 5.53%. ಕಳೆದ ತಿಂಗಳಿಗೆ ಹೋಲಿಸಿದರೆ ಅರ್ಜಿ ತಿರಸ್ಕೃತ ಪ್ರಮಾಣವು ಹೆಚ್ಚಾಗಿದೆ. ಕರ್ನಾಟಕ ರಾಜ್ಯ ಮಾಲಿನ್ಯ ನಿಯಂತ್ರಣ ಮಂಡಳಿಯ "ಹಸಿರು ಪ್ರವೃದ್ಧ ಸ್ಥಾಪನಾ / ವಿಸ್ತರಣಾ ಸಮ್ಮತಿ ಅರ್ಜಿಗಳ ಜಲ ಕಾಯ್ದೆ, 1974 ಹಾಗೂ ವಾಯು ಕಾಯ್ದೆ, 1981 ರಡಿಯಲ್ಲಿ ವಿಲೇವಾರಿ ಕುರಿತು" "ಸೇವೆಯು ಹೆಚ್ಚಾಗಿ ಭಾಧಿತಗೊಂಡಿರುತ್ತದೆ. ಅಸಮಂಜಸ ಕಾರಣಗಳೊಂದಿಗೆ ಅರ್ಜಿಗಳನ್ನು ತಿರಸ್ಕರಿಸಲಾಗುತ್ತಿದೆಯೇ ಎಂಬುದರ ಬಗ್ಗೆ ಇಲಾಖಾ ಮುಖ್ಯಸ್ಥರು ನಿಯಮಾನುಸಾರ ಪರಿಶೀಲನೆ ಗಮನ ಹರಿಸಬೇಕು.

**ಅಧ್ಯಾಯ 2ಎ: 7 ಹಾಗೂ 7ಕ್ಕಿಂತ ಹೆಚ್ಚು ಬಾರಿ ವಿಳಂಬ ಮಾಡಿರುವ ಕಛೇರಿಗಳು
(ಫೆಬ್ರವರಿ 2015) – ಜಿಲ್ಲಾವಾರು**

ಕ್ರ.ಸ.	ಜಿಲ್ಲೆ	7 ಹಾಗೂ 7ಕ್ಕಿಂತ ಹೆಚ್ಚು ಬಾರಿ ವಿಳಂಬ ಮಾಡಿರುವ ಕಛೇರಿಗಳ ಸಂಖ್ಯೆ (ಏನವರಿ 2015)	7 ಹಾಗೂ 7ಕ್ಕಿಂತ ಹೆಚ್ಚು ಬಾರಿ ವಿಳಂಬ ಮಾಡಿರುವ ಕಛೇರಿಗಳ ಸಂಖ್ಯೆ (ಫೆಬ್ರವರಿ 2015)
1	ಬೆಂಗಳೂರು ನಗರ	143	142
2	ಬೀದರ್	49	57
3	ವಿಜಯಪುರ	50	50
4	ಮೈಸೂರು	42	49
5	ರಾಯಚೂರು	44	45
6	ಬಳ್ಳಾರಿ	45	43
7	ಹಾಸನ	40	38
8	ಬೆಳಗಾವಿ	42	37
9	ಚಿಕ್ಕಮಗಳೂರು	35	35
10	ಬೆಂಗಳೂರು ಗ್ರಾಮಾಂತರ	38	34
11	ಮಂಡ್ಯ	35	33
12	ದಾವಣಗೆರೆ	27	31
13	ರಾಮನಗರ	28	27
14	ಧಾರವಾಡ	15	23
15	ಕಲಬುರಗಿ	29	22
16	ಕೊಪ್ಪಳ	14	22
17	ಬಾಗಲಕೋಟೆ	15	21
18	ಚಿತ್ರದುರ್ಗ	26	20
19	ದಕ್ಷಿಣ ಕನ್ನಡ	25	20
20	ಶಿವಮೊಗ್ಗ	16	17
21	ಹಾವೇರಿ	15	16
22	ಕೋಲಾರ	20	16
23	ತುಮಕೂರು	13	15
24	ಕೊಡಗು	12	13
25	ಯಾದಗಿರಿ	17	12
26	ಗದಗ	12	9
27	ಚಿಕ್ಕಬಳ್ಳಾಪುರ	4	5
28	ಚಾಮರಾಜನಗರ	8	4
29	ಉಡುಪಿ	1	3
30	ಉತ್ತರ ಕನ್ನಡ	1	3
	ಒಟ್ಟು	861	862

28/02/2015 ರಂದು 12:00:00 ರಂದು ದಾಖಲೆಗಳಂತೆ

ಟಿಪ್ಪಣಿ: ಜಿಲ್ಲೆಗಳಾದ ಬೆಂಗಳೂರು ನಗರ, ವಿಜಯಪುರ, ಬೀದರ್, ಮೈಸೂರು, ಮತ್ತು ರಾಯಚೂರು ವಿಳಂಬದಲ್ಲಿ ಮೊದಲ 5 ಸ್ಥಾನಗಳಲ್ಲಿವೆ. ಕಂದಾಯ ಇಲಾಖೆಯಲ್ಲಿ ವಿಳಂಬ ಮಾಡುವ ಕಛೇರಿಗಳು ರಾಜ್ಯಾದ್ಯಂತ ಹರಡಿವೆ. ಇದರ ಬಗ್ಗೆ ಆಯಾ ಜಿಲ್ಲಾಧಿಕಾರಿಗಳು ಹಾಗೂ ಇಲಾಖಾ ಮುಖ್ಯಸ್ಥರು ನಿರಂತರವಾಗಿ ಮೇಲ್ವಿಚಾರಣೆ ಮಾಡಬೇಕಿದೆ ಮತ್ತು ತಪ್ಪಿತಸ್ಥ ಅಧಿಕಾರಿಗಳ ಮೇಲೆ ಕರ್ನಾಟಕ ಸರ್ಕಾರ ಸೇವೆಗಳ (ತಿದ್ದುಪಡಿ) ಅಧಿನಿಯಮ, 2014 ರಡಿ ಕ್ರಮ ಜರುಗಿಸಬೇಕಾಗಿರುತ್ತದೆ.

**ಅಧ್ಯಾಯ 2ಬ: 7 ಹಾಗೂ 7ಕ್ಕಿಂತ ಹೆಚ್ಚು ಬಾರಿ ವಿಳಂಬ ಮಾಡಿರುವ ಕಛೇರಿಗಳು
(ಫೆಬ್ರವರಿ 2015) – ಇಲಾಖಾವಾರು**

ಕ್ರ.ಸ.	ಇಲಾಖೆ	ಇಲಾಖೆ/ಸಂಸ್ಥೆ	7 ಹಾಗೂ 7ಕ್ಕಿಂತ ಹೆಚ್ಚು ಬಾರಿ ವಿಳಂಬ ಮಾಡಿರುವ ಕಛೇರಿಗಳ ಸಂಖ್ಯೆ (ಜನವರಿ 2015)	7 ಹಾಗೂ 7ಕ್ಕಿಂತ ಹೆಚ್ಚು ಬಾರಿ ವಿಳಂಬ ಮಾಡಿರುವ ಕಛೇರಿಗಳ ಸಂಖ್ಯೆ (ಫೆಬ್ರವರಿ 2015)
1	ಕಂದಾಯ ಇಲಾಖೆ	ಕಂದಾಯ ಇಲಾಖೆ	437	379
		ಭೂಮಾಪನ ಕಂದಾಯ ವ್ಯವಸ್ಥೆ ಮತ್ತು ಭೂದಾಖಲೆಗಳ ಇಲಾಖೆ	46	45
		ನೋಂದಣಿ ಮತ್ತು ಮುದ್ರಾಂಕ ಇಲಾಖೆ	37	43
2	ಒಳಾಡಳಿತ ಇಲಾಖೆ	ಒಳಾಡಳಿತ ಇಲಾಖೆ	81	91
3	ಗ್ರಾಮೀಣಾಭಿವೃದ್ಧಿ ಮತ್ತು ಪಂಚಾಯತ್ ರಾಜ್ ಇಲಾಖೆ	ಗ್ರಾಮೀಣಾಭಿವೃದ್ಧಿ ಮತ್ತು ಪಂಚಾಯತ್ ರಾಜ್ ಇಲಾಖೆ	106	134
4	ನಗರಾಭಿವೃದ್ಧಿ ಇಲಾಖೆ	ಬೃಹತ್ ಬೆಂಗಳೂರು ಮಹಾನಗರ ಪಾಲಿಕೆ	7	8
		ನಗರ ಪಾಲಿಕೆ/ ಪೌರ ನಿಗಮಗಳು (ಬೃಹತ್ ಬೆಂಗಳೂರು ಮಹಾನಗರ ಪಾಲಿಕೆ ಹೊರತುಪಡಿಸಿ)	3	3
		ಬೆಂಗಳೂರು ನೀರು ಸರಬರಾಜು ಮತ್ತು ಒಳಚರಂಡಿ ಮಂಡಳಿ	3	3
		ಬಿ.ಡಿ.ಎ	1	1
		ಮರಸಭೆ	16	16
		ನಗರಸಭೆ	7	11
		ಪಟ್ಟಣ ಪಂಚಾಯತಿ	3	4
5	ಆರ್ಥಿಕ ಇಲಾಖೆ	ವಾಣಿಜ್ಯ ತೆರಿಗೆ ಇಲಾಖೆ	3	2
		ಕೆ.ಜಿ.ಐ.ಡಿ	2	
6	ಶಿಕ್ಷಣ ಇಲಾಖೆ	ಸಾರ್ವಜನಿಕ ಶಿಕ್ಷಣ	42	55
7	ಸಾರಿಗೆ ಇಲಾಖೆ	ಸಾರಿಗೆ ಇಲಾಖೆ	37	37
		ಕರ್ನಾಟಕ ರಾಜ್ಯ ರಸ್ತೆ ಸಾರಿಗೆ ಸಂಸ್ಥೆ	2	3
		ಈಶಾನ್ಯ ಕರ್ನಾಟಕ ರಾಜ್ಯ ರಸ್ತೆ ಸಾರಿಗೆ ಸಂಸ್ಥೆ	1	1
8	ಸಹಕಾರ ಇಲಾಖೆ	ಸಹಕಾರ ಸಂಘಗಳ ನಿಭಂದಕರು	0	1
9	ಕಾರ್ಮಿಕ ಇಲಾಖೆ	ಕಾರ್ಮಿಕ ಇಲಾಖೆ	7	4
10	ಆರೋಗ್ಯ ಮತ್ತು ಕುಟುಂಬ ಕಲ್ಯಾಣ ಇಲಾಖೆ	ಆರೋಗ್ಯ ಮತ್ತು ಕುಟುಂಬ ಕಲ್ಯಾಣ ಇಲಾಖೆ	5	4
11	ಮಹಿಳಾ ಮತ್ತು ಮಕ್ಕಳ ಅಭಿವೃದ್ಧಿ ಇಲಾಖೆ	ಮಹಿಳಾ ಮತ್ತು ಮಕ್ಕಳ ಅಭಿವೃದ್ಧಿ ಇಲಾಖೆ	4	6
		ಹಿರಿಯ ನಾಗರಿಕರು ಮತ್ತು ವಿಕಲಚೇತನರ ಸಬಲೀಕರಣ ಇಲಾಖೆ	1	1
12	ಕರ್ನಾಟಕ ರಾಜ್ಯ ಮಾಲಿನ್ಯ ನಿಯಂತ್ರಣ ಮಂಡಳಿ	ಕರ್ನಾಟಕ ರಾಜ್ಯ ಮಾಲಿನ್ಯ ನಿಯಂತ್ರಣ ಮಂಡಳಿ	2	3
13	ಆಹಾರ, ನಾಗರಿಕ ಸರಬರಾಜು ಮತ್ತು ಗ್ರಾಹಕರ ವ್ಯವಹಾರಗಳ ಇಲಾಖೆ	ಆಹಾರ, ನಾಗರಿಕ ಸರಬರಾಜು ಮತ್ತು ಗ್ರಾಹಕರ ವ್ಯವಹಾರಗಳ ಇಲಾಖೆ	2	1
14	ಮೀನುಗಾರಿಕೆ ಇಲಾಖೆ	ಮೀನುಗಾರಿಕೆ ಇಲಾಖೆ	6	6
ಒಟ್ಟು			861	862

28/02/2015 ರಂದು 12:00:00 ರಂದು ದಾಖಲೆಗಳಂತೆ

ಟಿಪ್ಪಣಿ:

ಕಂದಾಯ ಇಲಾಖೆಯ 379 ಕಛೇರಿಗಳಲ್ಲಿ 7 ಹಾಗೂ 7ಕ್ಕಿಂತ ಹೆಚ್ಚು ಬಾರಿ ವಿಳಂಬ ಮಾಡಿರುವ ಪ್ರಕ್ರಿಯೆಯು ಕಂಡು ಬಂದಿದೆ. ಇದರ ಜೊತೆ 45 ಕಛೇರಿಗಳು ಭೂಮಾಪನ ಕಂದಾಯ ವ್ಯವಸ್ಥೆ ಮತ್ತು ಭೂದಾಖಲೆಗಳ ಇಲಾಖೆ ಹಾಗೂ 43 ಕಛೇರಿಗಳು ನೋಂದಣಿ ಮತ್ತು ಮುದ್ರಾಂಕ ಇಲಾಖೆಯದ್ದಾಗಿರುತ್ತವೆ. ಇವೆಲ್ಲವು ಒಟ್ಟುಗೂಡಿ ಒಟ್ಟು ನಿರಂತರ ವಿಳಂಬವಾಗಿರುವ ಸಂಖ್ಯೆ 467 ಆಗಿದೆ. ಈ ಇಲಾಖೆಗಳ ಪಾಲು ರಾಜ್ಯದಲ್ಲಿ 7 ಹಾಗೂ 7ಕ್ಕಿಂತ ಹೆಚ್ಚು ಬಾರಿ ವಿಳಂಬ ಮಾಡುತ್ತಿರುವ ಕಛೇರಿಗಳ 54% ರಷ್ಟು ಪಾಲನ್ನು ಹೊಂದಿದೆ.

ಅಧ್ಯಾಯ 2ಐ: ಶೂನ್ಯ ವಿಳಂಬ ಹೊಂದಿರುವ ಕಛೇರಿಗಳು (ಫೆಬ್ರವರಿ 2015ರ ಅಂತ್ಯಕ್ಕೆ)

ಕ್ರ.ಸಂ.	ಇಲಾಖೆ	ಶೂನ್ಯ ವಿಳಂಬವಿರುವ ಕಛೇರಿಗಳ ಸಂಖ್ಯೆ
1	ಗ್ರಾಮೀಣಾಭಿವೃದ್ಧಿ ಮತ್ತು ಪಂಚಾಯತ್ ರಾಜ್ ಇಲಾಖೆ	1811
2	ಆರೋಗ್ಯ ಮತ್ತು ಕುಟುಂಬ ಕಲ್ಯಾಣ ಇಲಾಖೆ	507
3	ಒಳಾಡಳಿತ ಇಲಾಖೆ	333
4	ಸಾರ್ವಜನಿಕ ಗ್ರಂಥಾಲಯ	154
5	ಆಯುಶ್ ಇಲಾಖೆ	124
6	ಕೃಷಿ ಮಾರಾಟ ಇಲಾಖೆ	103
7	ಕಾರ್ಮಿಕ ಇಲಾಖೆ	93
8	ಸಾರ್ವಜನಿಕ ಶಿಕ್ಷಣ ಇಲಾಖೆ	90
9	ರೇಷ್ಮೆ ಇಲಾಖೆ	73
10	ಮೀನುಗಾರಿಕಾ ಇಲಾಖೆ	67
11	ಉನ್ನತ ಶಿಕ್ಷಣ ಇಲಾಖೆಯ - ಕಾಲೇಜು ಶಿಕ್ಷಣ ಇಲಾಖೆ	55
12	ಅಗ್ನಿ ಶಾಮಕ ಮತ್ತು ತುರ್ತು ಸೇವೆಗಳು	49
13	ಮಹಿಳಾ ಮತ್ತು ಮಕ್ಕಳ ಅಭಿವೃದ್ಧಿ ಇಲಾಖೆ	49
14	ಲೋಕೋಪಯೋಗಿ, ಬಂದರು ಮತ್ತು ಒಳನಾಡು ಜಲಸಾರಿಗೆ	43
15	ವಿಶ್ವವಿದ್ಯಾನಿಲಯದ ಸ್ನಾತಕೋತ್ತರ ಅಧ್ಯಯನ ವಿಭಾಗ	41
16	ಆಹಾರ, ನಾಗರೀಕ ಸರಬರಾಜು ಮತ್ತು ಗ್ರಾಹಕರ ವ್ಯವಹಾರಗಳ ಇಲಾಖೆ	38
17	ಸಾರಿಗೆ ಸಂಸ್ಥೆಗಳು (ಕ.ರಾ.ರ.ಸಾ.ಸಂ)	37
18	ಸಹಕಾರ ಸಂಘಗಳ ನಿಭಂದಕರು	31
19	ಕಂದಾಯ ಇಲಾಖೆ	27
20	ಕಾರ್ಖಾನೆಗಳು, ಬಾಂಧುರುಗಳು, ಕೈಗಾರಿಕಾ ಸುರಕ್ಷೆ ಮತ್ತು ಆರೋಗ್ಯ	26
21	ವಾಯುವ್ಯ ಕರ್ನಾಟಕ ರಾಜ್ಯ ರಸ್ತೆ ಸಾರಿಗೆ ಸಂಸ್ಥೆ	18
22	ಕರ್ನಾಟಕ ಗೃಹ ಮಂಡಳಿ	16
23	ಭೂಮಾಪನ ಕಂದಾಯ ವ್ಯವಸ್ಥೆ ಮತ್ತು ಭೂದಾಖಲೆಗಳ ಇಲಾಖೆ	15
24	ಬೃಹತ್ ಬೆಂಗಳೂರು ಮಹಾನಗರ ಪಾಲಿಕೆ	9
25	ಈಶಾನ್ಯ ಕರ್ನಾಟಕ ರಾಜ್ಯ ರಸ್ತೆ ಸಾರಿಗೆ ಸಂಸ್ಥೆ	9
26	ಹಿರಿಯ ನಾಗರೀಕರು ಮತ್ತು ವಿಕಲಚೇತನರ ಸಬಲೀಕರಣ ಇಲಾಖೆ	8
27	ಕರ್ನಾಟಕ ರಾಜ್ಯ ಉಗ್ರಾಣ ನಿಗಮ	8
28	ಆಯುಕ್ತಾಲಯ ಬೆಂಗಳೂರು ಹಾಗೂ ಮೈಸೂರು, ಸಿ.ಪಿ.ಐ	7
29	ವಾಣಿಜ್ಯ ತೆರಿಗೆ ಇಲಾಖೆ	7
30	ಇ.ಎಸ್.ಐ	7
31	ಕೆ.ಜಿ.ಐ.ಡಿ	7
32	ನಗರ ಪಾಲಿಕೆ/ ಪೌರ ನಿಗಮಗಳು (ಬೃಹತ್ ಬೆಂಗಳೂರು ಮಹಾನಗರ ಪಾಲಿಕೆ ಹೊರತುಪಡಿಸಿ)	7
33	ವಿಶ್ವವಿದ್ಯಾನಿಲಯದ ಪರೀಕ್ಷಾಂಗ ವಿಭಾಗ	6
34	ಯುವ ಸಬಲೀಕರಣ ಮತ್ತು ಕ್ರೀಡಾ ಇಲಾಖೆ	6
35	ಬಿ.ಎಂ.ಐ.ಸಿ	5

ಕ್ರ.ಸ.	ಇಲಾಖೆ	ಶೂನ್ಯ ವಿಳಂಬವಿರುವ ಕಛೇರಿಗಳ ಸಂಖ್ಯೆ
36	ವಿಶ್ವವಿದ್ಯಾನಿಲಯದ ಹಣಕಾಸು ವಿಭಾಗ	5
37	ಬಿ.ಡಿ.ಎ	3
38	ಔಷಧಗಳ ನಿಯಂತ್ರಣ ಇಲಾಖೆ	3
39	ನೊಂದಣಿ ಮತ್ತು ಮುದ್ರಾಂಕ ಇಲಾಖೆ	3
40	ಕನ್ನಡ ಮತ್ತು ಸಂಸ್ಕೃತಿ ಇಲಾಖೆ	3
41	ಕರ್ನಾಟಕ ರಾಜ್ಯ ಮಾನ್ಯ ನಿಯಂತ್ರಣ ಮಂಡಳಿ	3
42	ವಿಶ್ವವಿದ್ಯಾನಿಲಯದ ಶೈಕ್ಷಣಿಕ ವಿಭಾಗ	3
43	ವಿಶ್ವವಿದ್ಯಾನಿಲಯದ ಘಟಕ ಕಾಲೇಜುಗಳು	3
44	ಸಿ.ಆ.ಸು.ಇ	2
45	ಅರಣ್ಯ ಇಲಾಖೆ	2
46	ಪತ್ರಾಗಾರ ಇಲಾಖೆ	1
47	ಬೆಂಗಳೂರು ನೀರು ಸರಬರಾಜು ಮತ್ತು ಒಳಚರಂಡಿ ಮಂಡಳಿ	1
48	ಅಬಕಾರಿ ಇಲಾಖೆ	1
49	ವಾಣಿಜ್ಯ ಮತ್ತು ಕೈಗಾರಿಕೆ	1
50	ನಗರಸಭೆ	1
51	ಪುರಸಭೆ	1
52	ತಾಂತ್ರಿಕ ಶಿಕ್ಷಣ ಇಲಾಖೆ	1
	ಒಟ್ಟು	3923

28/02/2015 ರಂದು 12:00:00 ರಂದು ದಾಖಲೆಗಳಂತೆ

ಟಿಪ್ಪಣಿ:

ಶೂನ್ಯ ವಿಳಂಬ ಹೊಂದಿರುವ ಕಛೇರಿಗಳಿಗೆ ಆಯಾ ಇಲಾಖಾ ಮುಖ್ಯಸ್ಥರು ಭೇಟಿ ನೀಡಿ ಇದಕ್ಕೆ ಕಾರಣಗಳ ಬಗ್ಗೆ ಅಧ್ಯಯನ ನಡೆಸಬೇಕು. ಪ್ರಶಂಸನೀಯವಾದ ಕಾರ್ಯವಿಧಾನಗಳಿದ್ದಲ್ಲಿ ಅದನ್ನು ಆಯಾ ಇಲಾಖೆಗೆ ಸಂಬಂಧಪಟ್ಟ ಉಳಿದ ಕಛೇರಿಗಳಿಗೂ ವಿಸ್ತರಿಸುವ ಬಗ್ಗೆ ಕ್ರಮವಹಿಸಬಹುದು.

ಅಧ್ಯಾಯ 2ಃ ಶೂನ್ಯ ಸ್ವೀಕೃತಿ ಹೊಂದಿರುವ ಕಛೇರಿಗಳು (ಫೆಬ್ರವರಿ 2015ರ

ಅಂತ್ಯಕ್ಕೆ)

ಕ್ರ.ಸಂ	ಇಲಾಖೆ	ಶೂನ್ಯ ಸ್ವೀಕೃತಿ ಹೊಂದಿರುವ ಕಛೇರಿಗಳ ಸಂಖ್ಯೆ
1	ಆಯುಶ್ ಇಲಾಖೆ	643
2	ಸಾರ್ವಜನಿಕ ಶಿಕ್ಷಣ ಇಲಾಖೆ	605
3	ಉನ್ನತ ಶಿಕ್ಷಣ ಇಲಾಖೆಯ - ಕಾಲೇಜು ಶಿಕ್ಷಣ ಇಲಾಖೆ	601
4	ಅರಣ್ಯ ಇಲಾಖೆ	570
5	ಆಯುಕ್ತಾಲಯ ಬೆಂಗಳೂರು ಹಾಗೂ ಮೈಸೂರು, ಸಿ.ಪಿ.ಐ	366
6	ಜಲಸಂಪನ್ಮೂಲ ಇಲಾಖೆ	316
7	ಸಾರ್ವಜನಿಕ ಗ್ರಂಥಾಲಯ	256
8	ರೇಷ್ಮೆ ಇಲಾಖೆ	250
9	ಲೋಕೋಪಯೋಗಿ, ಬಂದರು ಮತ್ತು ಒಳನಾಡು ಜಲಸಾರಿಗೆ	219
10	ಗ್ರಾಮೀಣಾಭಿವೃದ್ಧಿ ಮತ್ತು ಪಂಚಾಯತ್ ರಾಜ್ ಇಲಾಖೆ	211
11	ಕಂದಾಯ ಇಲಾಖೆ	208
12	ವಿಶ್ವವಿದ್ಯಾನಿಲಯದ ಸ್ನಾತಕೋತ್ತರ ಅಧ್ಯಯನ ವಿಭಾಗ	188
13	ಒಳಾಡಳಿತ ಇಲಾಖೆ	170
14	ಅಗ್ನಿ ಶಾಮಕ ಮತ್ತು ತುರ್ತು ಸೇವೆಗಳು	157
15	ಹೆಚ್ಚುವರಿ ಆಯುಕ್ತಾಲಯ ಧಾರವಾಡ, ಸಿ.ಪಿ.ಐ	150
16	ಮಹಿಳಾ ಮತ್ತು ಮಕ್ಕಳ ಅಭಿವೃದ್ಧಿ ಇಲಾಖೆ	145
17	ಮೀನುಗಾರಿಕಾ ಇಲಾಖೆ	141
18	ಇ.ಎಸ್.ಐ	122
19	ಕಾರ್ಮಿಕ ಇಲಾಖೆ	118
20	ಸಾರಿಗೆ ಸಂಸ್ಥೆಗಳು (ಕ.ರಾ.ರ.ಸಾ.ಸಂ)	118
21	ಕರ್ನಾಟಕ ರಾಜ್ಯ ಉಗ್ರಾಣ ನಿಗಮ	118
22	ಸಿ.ಆ.ಸು.ಇ	97
23	ಹೆಚ್ಚುವರಿ ಆಯುಕ್ತಾಲಯ ಕಲಬುರಗಿ, ಸಿ.ಪಿ.ಐ	90
24	ಕೃಷಿ ಮಾರಾಟ ಇಲಾಖೆ	87
25	ಕರ್ನಾಟಕ ರಾಜ್ಯ ಮಾಲಿನ್ಯ ನಿಯಂತ್ರಣ ಮಂಡಳಿ	73
26	ಭೂಮಾಪನ ಕಂದಾಯ ವ್ಯವಸ್ಥೆ ಮತ್ತು ಭೂದಾಖಲೆಗಳ ಇಲಾಖೆ	59
27	ಬೃಹತ್ ಬೆಂಗಳೂರು ಮಹಾನಗರ ಪಾಲಿಕೆ	49
28	ಆಹಾರ, ನಾಗರೀಕ ಸರಬರಾಜು ಮತ್ತು ಗ್ರಾಹಕರ ವ್ಯವಹಾರಗಳ ಇಲಾಖೆ	48
29	ಕನ್ನಡ ಮತ್ತು ಸಂಸ್ಕೃತಿ ಇಲಾಖೆ	43
30	ವಿಶ್ವವಿದ್ಯಾನಿಲಯದ ಘಟಕ ಕಾಲೇಜುಗಳು	42
31	ನೊಂದಣಿ ಮತ್ತು ಮುದ್ರಾಂಕ ಇಲಾಖೆ	41

ಕ್ರ.ಸಂ	ಇಲಾಖೆ	ಶೂನ್ಯ ಸ್ವೀಕೃತಿ ಹೊಂದಿರುವ ಕಛೇರಿಗಳ ಸಂಖ್ಯೆ
32	ಯುವ ಸಬಲೀಕರಣ ಮತ್ತು ಕ್ರೀಡಾ ಇಲಾಖೆ	39
33	ಕಲಾನ್ಯಾ ಕರ್ನಾಟಕ ರಾಜ್ಯ ರಸ್ತೆ ಸಾರಿಗೆ ಸಂಸ್ಥೆ	35
34	ರಾಜ್ಯ ಅಧಿಕಾರಿ, ಸಿ.ಪಿ.ಐ	35
35	ವಿಶ್ವವಿದ್ಯಾನಿಲಯದ ಹಣಕಾಸು ವಿಭಾಗ	34
36	ಕೆಶಿಪ್ ಉಪ ವಿಭಾಗ	32
37	ವಿಶ್ವವಿದ್ಯಾನಿಲಯದ ಶೈಕ್ಷಣಿಕ ವಿಭಾಗ	32
38	ವಿಶ್ವವಿದ್ಯಾನಿಲಯದ ಪರೀಕ್ಷಾಂಗ ವಿಭಾಗ	32
39	ವಾಣಿಜ್ಯ ತೆರಿಗೆ ಇಲಾಖೆ	30
40	ಕರ್ನಾಟಕ ಗೃಹ ಮಂಡಳಿ	29
41	ಬಿ.ಡಿ.ಎ	24
42	ಕೆ.ಜಿ.ಐ.ಡಿ	22
43	ಔಷಧಗಳ ನಿಯಂತ್ರಣ ಇಲಾಖೆ	20
44	ವಾಯುವ್ಯ ಕರ್ನಾಟಕ ರಾಜ್ಯ ರಸ್ತೆ ಸಾರಿಗೆ ಸಂಸ್ಥೆ	18
45	ಮುದ್ರಣ, ಲೇಖನ ಸಾಮಗ್ರಿ ಮತ್ತು ಪ್ರಕಟಣೆಗಳ ಇಲಾಖೆ	14
46	ಸಹಕಾರ ಸಂಘಗಳ ನಿಭಂದಕರು	13
47	ನಗರ ಪಾಲಿಕೆ/ ಪೌರ ನಿಗಮಗಳು (ಬೃಹತ್ ಬೆಂಗಳೂರು ಮಹಾನಗರ ಪಾಲಿಕೆ ಹೊರತುಪಡಿಸಿ)	12
48	ಸಾರಿಗೆ ಇಲಾಖೆ	12
49	ಪುರಸಭೆ	10
50	ಬೆಂಗಳೂರು ನೀರು ಸರಬರಾಜು ಮತ್ತು ಒಳಚರಂಡಿ ಮಂಡಳಿ	9
51	ಕೊಳಗೇರಿ ಅಭಿವೃದ್ಧಿ ಮಂಡಳಿ	9
52	ವಾಣಿಜ್ಯ ಮತ್ತು ಕೈಗಾರಿಕೆ ಇಲಾಖೆ	8
53	ಕಾರ್ಖಾನೆಗಳು, ಬಾಯ್ಲರುಗಳು, ಕೈಗಾರಿಕಾ ಸುರಕ್ಷೆ ಮತ್ತು ಆರೋಗ್ಯ	7
54	ಕೆಶಿಪ್ ವಿಭಾಗ	7
55	ಪತ್ರಾಗಾರ ಇಲಾಖೆ	6
56	ಹಿರಿಯ ನಾಗರೀಕರು ಮತ್ತು ವಿಕಲಚೇತನರ ಸಬಲೀಕರಣ ಇಲಾಖೆ	5
57	ಪದವಿ ಪೂರ್ವ ಶಿಕ್ಷಣ ಇಲಾಖೆ	5
58	ವಾರ್ತಾ ಇಲಾಖೆ	4
59	ನಗರಸಭೆ	4
60	ಪಟ್ಟಣ ಪಂಚಾಯತಿ	4
61	ತಾಂತ್ರಿಕ ಶಿಕ್ಷಣ ಇಲಾಖೆ	3
62	ಬಿ.ಎಂ.ಐ.ಸಿ	2
63	ಜಿಲ್ಲಾ ವಿಮಾ ಕಛೇರಿಗಳು	1
64	ಅಬಕಾರಿ ಇಲಾಖೆ	1
	ಒಟ್ಟು	8710

28/02/2015 ರಂದು 12:00:00 ರಂದು ದಾಖಲೆಗಳಂತೆ

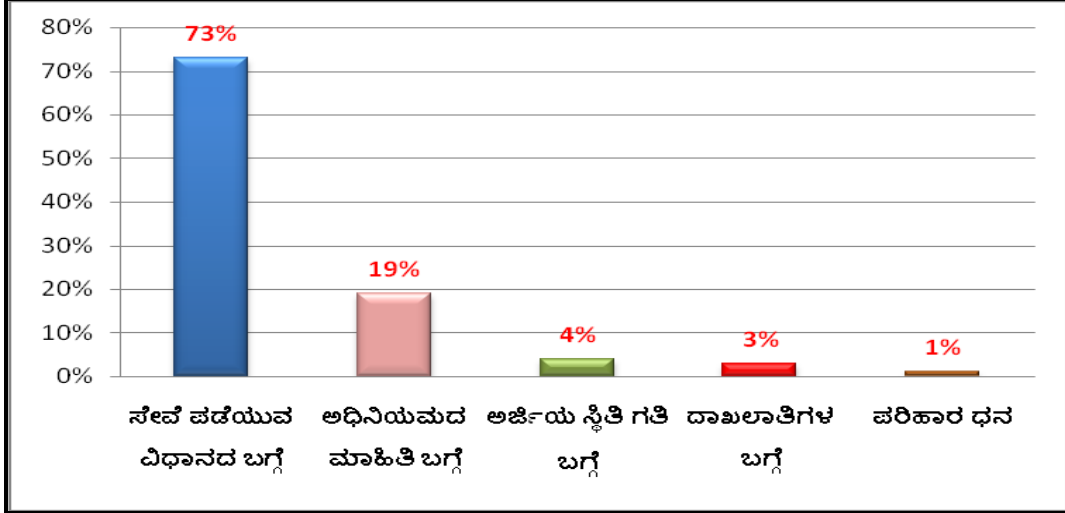
**ಅಧ್ಯಾಯ 2ಕು: ಜಿಲ್ಲಾ ಮಾಹಿತಿ ತಂತ್ರಜ್ಞಾನ ಸಮಾಲೋಚಕರ ಶ್ರೇಯಾಂಕ-
ಫೆಬ್ರವರಿ 2015**

Pkt. A	ನಿಲೆ	ಫಿಲಿಂಗ್ ಸಂಖ್ಯೆ	ಸಾಂಪನ್ಮತ್ತ				ಜಿಲ್ಲಾ		ಜಿಲ್ಲಾ				ಜಿಲ್ಲಾ		ಶ್ರೇಯಾಂಕ	ಒಟ್ಟು
			ಸಾಂಪನ್ಮತ್ತ	ಸಾಂಪನ್ಮತ್ತ	ಸಾಂಪನ್ಮತ್ತ	ಸಾಂಪನ್ಮತ್ತ	ಜಿಲ್ಲಾ	ಜಿಲ್ಲಾ	ಜಿಲ್ಲಾ	ಜಿಲ್ಲಾ	ಜಿಲ್ಲಾ	ಜಿಲ್ಲಾ				
1	ಬೆಳಗಾವಿ	27	96.15	7	95.97	7	115	1	90.91	2	92.41	1	56	9	54	1
2	ಚಿತ್ರದುರ್ಗ	21	100.00	1	100.00	1	17	21	42.86	9	74.02	2	80	3	58	2
3	ಧಾರವಾಡ	12	93.51	13	96.39	6	110	2	33.33	12	66.05	3	50	10	58	2
4	ಶಿವಮೊಗ್ಗ	22	98.61	3	95.92	9	108	3	0.00	14	33.27	6	74	5	62	3
5	ಕೊಪ್ಪಳ	23	100.00	1	100.00	1	34	16	40.00	10	40.01	5	58	8	64	4
6	ಮೈಸೂರು	26	100.00	1	100.00	1	51	11	0.00	14	28.08	10	107	1	64	4
7	ಗದಗ	5	98.08	4	100.00	1	11	22	16.67	13	31.20	7	32	16	68	5
8	ಉತ್ತರ ಕನ್ನಡ	20	100.00	1	100.00	1	32	17	0.00	14	91.83	1	30	17	71	6
9	ಹಾವೇರಿ	8	100.00	1	100.00	1	26	19	50.00	8	18.69	17	30	17	71	6
10	ಚಿಕ್ಕಬಳ್ಳಾಪುರ	1	95.33	9	97.52	2	8	23	100.00	1	6.88	21	33	15	72	7
11	ಕೋಲಾರ	2	95.10	10	71.95	12	32	17	0.00	14	20.04	16	85	2	73	8
12	ರಾಯಚೂರು	18	98.88	2	96.70	5	46	13	0.00	14	24.43	11	45	11	74	9
13	ಕಲಬುರಗಿ	25	96.03	8	92.59	11	92	4	87.50	3	18.24	18	60	6	75	10
14	ವಿಜಯಪುರ	16	91.25	14	95.95	8	60	8	66.67	6	4.70	22	85	2	76	11
15	ಬೆಂಗಳೂರು ನಗರ	7	0.00	17	0.00	17	56	10	0.00	14	31.18	7	78	4	76	11
16	ಜಾಮರಾಜನಗರ	14	94.81	11	97.30	3	23	20	80.00	4	20.27	15	40	13	80	12
17	ರಾಮನಗರ	19	96.49	6	97.06	4	26	19	0.00	14	28.57	9	40	13	84	13
18	ಬಳ್ಳಾರಿ	29	97.16	5	100.00	1	23	20	75.00	5	30.27	8	30	17	85	14
19	ತುಮಕೂರು	3	0.00	17	0.00	17	82	6	63.64	7	11.70	20	0	18	88	15
20	ಚಿಕ್ಕಮಗಳೂರು	10	100.00	1	93.02	10	0	25	37.50	11	3.83	23	40	13	93	16
21	ಬಾಗಲಕೋಟೆ	15	0.00	17	0.00	17	59	9	0.00	14	47.76	4	0	18	94	17
22	ಉಡುಪಿ	4	0.00	17	0.00	17	47	12	0.00	14	23.43	12	0	18	94	17
23	ಬೀದರ್	6	0.00	17	0.00	17	88	5	0.00	14	11.63	20	0	18	97	17
24	ಯಾದಗಿರಿ	28	100.00	1	60.81	14	30	18	0.00	14	21.00	14	56	9	98	18
25	ಮಂಡ್ಯ	9	20.00	16	0.00	16	17	21	0.00	14	17.31	19	59	7	102	19
26	ಬೆಂಗಳೂರು ಗ್ರಾಮಾಂತರ	13	0.00	17	0.00	17	56	10	0.00	14	21.56	13	0	18	102	19
27	ದಕ್ಷಿಣ ಕನ್ನಡ	11	94.20	12	20.28	15	39	14	0.00	14	0.00	24	34	14	104	20
28	ಹಾಸನ	17	0.00	17	0.00	17	38	15	0.00	14	24.28	11	0	18	109	21
29	ದಾವಣಗೆರೆ	24	0.00	17	0.00	17	64	7	0.00	14	21.55	13	0	18	110	22
30	ಕೊಡಗು	30	77.78	15	66.67	13	5	24	0.00	14	0.00	24	41	12	132	23
	ಒಟ್ಟು						1395						1243			

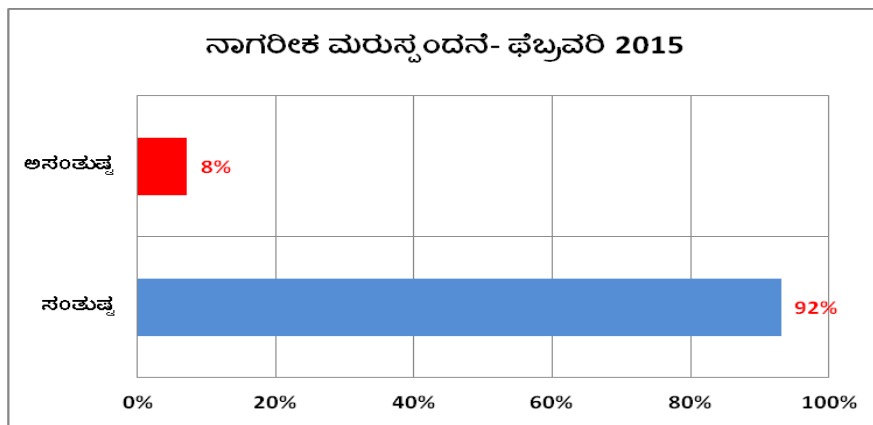
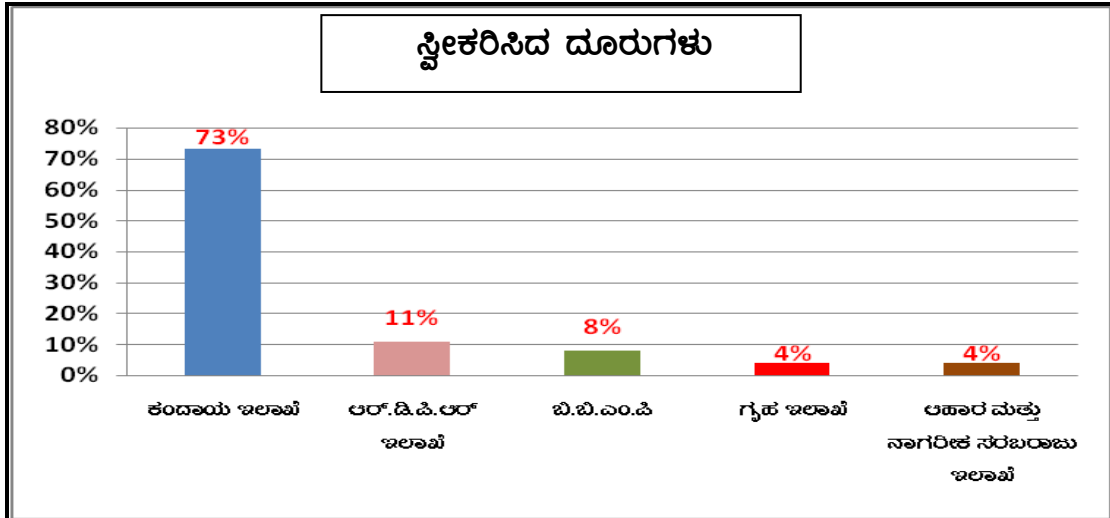
28/02/2015 ರಂದು 12:00:00 ರಂದು ದಾಖಲೆಗಳಂತೆ

ಅಧ್ಯಾಯ 3: ಕರೆ ಕೇಂದ್ರದ ವರದಿ

ಕರೆ ಕೇಂದ್ರವು (ಸಂಖ್ಯೆ ೦೮೦-44554455) ನಾಗರಿಕರು ಸಂಪರ್ಕಿಸಬಹುದಾದ ಏಕಗವಾಕ್ಷಿಯಾಗಿದೆ. ಕರೆ ಮಾಡುವ ನಾಗರಿಕರಿಗೆ ಅಧಿನಿಯಮ, ಸೇವೆ ಪಡೆಯುವ ರೀತಿ ಮತ್ತು ಇನ್ನಿತರೆ ಸಕಾಲ ಅಧಿನಿಯಮದ ವಿಷಯಗಳನ್ನು ತಿಳಿಸಲಾಗುತ್ತದೆ. ಇವುಗಳ ಬಗ್ಗೆ ಬರುವ ಕರೆಗಳ ಪ್ರಮಾಣ 92% ಇದೆ.



ದೂರುಗಳ ಸ್ವೀಕೃತಿಯಲ್ಲಿ 5 ಇಲಾಖೆಗಳು 86% ರಷ್ಟು ಪಾಲು ಹೊಂದಿವೆ. ಕಂದಾಯ ಇಲಾಖೆಗೆ ಸಂಬಂಧಿಸಿದಂತೆ ಅತೀ ಹೆಚ್ಚು ದೂರುಗಳು ಸ್ವೀಕೃತವಾಗಿದ್ದು, ಇದರ ಪ್ರಮಾಣ 73% ಇದೆ.



ಅಧ್ಯಾಯ 3ಅ: ಕರೆಗಳ ವರದಿ- ಜಿಲ್ಲಾವಾರು

ಕ್ರ.ಸ.	ಜಿಲ್ಲೆ	ವೈಯಕ್ತಿಕ ಕರೆಗಳ ಸಂಖ್ಯೆ - ಜನವರಿ 2015	ವೈಯಕ್ತಿಕ ಕರೆಗಳ ಸಂಖ್ಯೆ - ಫೆಬ್ರವರಿ 2015
1	ಬೆಂಗಳೂರು ನಗರ	24873	17386
2	ಬಾಗಲಕೋಟೆ	5569	1843
3	ದಾವಣಗೆರೆ	977	853
4	ಬೆಳಗಾವಿ	862	721
5	ಬಳ್ಳಾರಿ	537	474
6	ವಿಜಯಪುರ	518	438
7	ಬೆಂಗಳೂರು ಗ್ರಾಮಾಂತರ	435	383
8	ಚಿತ್ರದುರ್ಗ	442	377
9	ಕಲಬುರಗಿ	401	313
10	ರಾಯಚೂರು	353	292
11	ಮೈಸೂರು	357	288
12	ತುಮಕೂರು	312	268
13	ಚಿಕ್ಕಬಳ್ಳಾಪುರ	329	266
14	ಮಂಡ್ಯ	271	229
15	ಬೀದರ್	285	221
16	ದಕ್ಷಿಣ ಕನ್ನಡ	303	212
17	ಗದಗ	264	192
18	ಹಾವೇರಿ	220	188
19	ಕೋಲಾರ	221	185
20	ರಾಮನಗರ	217	185
21	ಹಾಸನ	242	183
22	ಕೊಪ್ಪಳ	227	180
23	ಶಿವಮೊಗ್ಗ	218	176
24	ಚಾಮರಾಜನಗರ	192	164
25	ಚಿಕ್ಕಮಗಳೂರು	167	144
26	ಧಾರವಾಡ	153	131
27	ಉತ್ತರ ಕನ್ನಡ	126	116
28	ಉಡುಪಿ	84	108
29	ಕೊಡಗು	67	51
30	ಯಾದಗಿರಿ	41	49
	ಒಟ್ಟು	39263	26616

28/02/2015 ರಂದು 12:00:00 ರಂದು ದಾಖಲೆಗಳಂತೆ

ಟಿಪ್ಪಣಿ:

ಉಡುಪಿ, ಕೊಡಗು ಮತ್ತು ಯಾದಗಿರಿ ಜಿಲ್ಲೆಗಳಲ್ಲಿ ಕರೆ ಕೇಂದ್ರದ ಸಂಖ್ಯೆ (080-4455 4455) ಕುರಿತು ಹೆಚ್ಚಿನ ಪ್ರಚಾರ ಕೈಗೊಳ್ಳಬೇಕಿದೆ. ಜಿಲ್ಲಾ ಮಾಹಿತಿ ತಂತ್ರಜ್ಞಾನರು ಜಿಲ್ಲಾಡಳಿತದ ಸಹಭಾಗಿತ್ವದಲ್ಲಿ ಪ್ರಚಾರ ಕಾರ್ಯ ಕೈಗೊಳ್ಳಬೇಕು.

ಅಧ್ಯಾಯ 3ಆ: ಕರೆಗಳ ವರದಿ- ಇಲಾಖಾವಾರು

ಕ್ರ.ಸ.	ಇಲಾಖೆ	ಸ್ವೀಕೃತ ಕರೆಗಳ ಸಂಖ್ಯೆ- ಫೆಬ್ರವರಿ 2015
1	ಕಂದಾಯ ಇಲಾಖೆ	16093
2	ನಗರಾಭಿವೃದ್ಧಿ ಇಲಾಖೆ	2510
3	ಗ್ರಾಮೀಣಾಭಿವೃದ್ಧಿ ಮತ್ತು ಪಂಚಾಯತ್ ರಾಜ್	1733
4	ಸಾರಿಗೆ ಇಲಾಖೆ	1706
5	ಲೋಕೋಪಯೋಗಿ, ಬಂದರು ಮತ್ತು ಒಳನಾಡು ಜಲಸಾರಿಗೆ	1257
6	ಶಿಕ್ಷಣ ಇಲಾಖೆ	697
7	ಮಹಿಳಾ ಮತ್ತು ಮಕ್ಕಳ ಅಭಿವೃದ್ಧಿ ಇಲಾಖೆ	546
8	ಉನ್ನತ ಶಿಕ್ಷಣ	415
9	ಒಳಾಡಳಿತ ಇಲಾಖೆ	406
10	ಆರೋಗ್ಯ ಮತ್ತು ಕುಟುಂಬ ಕಲ್ಯಾಣ ಇಲಾಖೆ	308
11	ಕಾರ್ಮಿಕ ಇಲಾಖೆ	305
12	ವಾಣಿಜ್ಯ ತೆರಿಗೆ ಇಲಾಖೆ	170
13	ಸಹಕಾರ ಇಲಾಖೆ	103
14	ಆಹಾರ, ನಾಗರಿಕ ಸರಬರಾಜು ಮತ್ತು ಗ್ರಾಹಕರ ವ್ಯವಹಾರಗಳ ಇಲಾಖೆ	103
15	ಸಾರಿಗೆ ಸಂಸ್ಥೆಗಳು (ಕ.ರಾ.ರ.ಸಾ.ಸಂ/ಬಿ.ಎಂ.ಟಿ.ಸಿ)	95
16	ಐ.ಟಿ/ಬಿ.ಟಿ	27
17	ಪುರಸಭೆ	26
18	ಕೃಷಿ ಇಲಾಖೆ	23
19	ಮಹಿಳಾ ಮತ್ತು ಮಕ್ಕಳ ಅಭಿವೃದ್ಧಿ ಇಲಾಖೆ	22
20	ವಸತಿ ಇಲಾಖೆ	11
21	ನಗರಾಭಿವೃದ್ಧಿ ಇಲಾಖೆ	9
22	ನಗರಸಭೆ	8
23	ಬೃಹತ್ ಬೆಂಗಳೂರು ಮಹಾನಗರಪಾಲಿಕೆ	5
24	ಸಿ.ಆ.ಸು.ಇ	5
25	ಜೀವಶಾಸ್ತ್ರ ಮತ್ತು ಪರಿಸರ ಇಲಾಖೆ	5
26	ಮೀನುಗಾರಿಕೆ ಇಲಾಖೆ	5
27	ಕನ್ನಡ ಮತ್ತು ಸಂಸ್ಕೃತಿ ಇಲಾಖೆ	5
28	ಅರಣ್ಯ ಇಲಾಖೆ	4
29	ಆಹಾರ, ನಾಗರಿಕ ಸರಬರಾಜು ಮತ್ತು ಗ್ರಾಹಕರ ವ್ಯವಹಾರಗಳ ಇಲಾಖೆ	3
30	ಸಂಸದೀಯ ವ್ಯವಹಾರಗಳ ಇಲಾಖೆ	3
31	ಬೆಂಗಳೂರು ನೀರು ಸರಬರಾಜು ಮತ್ತು ಒಳಚರಂಡಿ ಮಂಡಳಿ	1
32	ನಗರ ಪಾಲಿಕೆ/ ಪೌರ ನಿಗಮಗಳು (ಬೃಹತ್ ಬೆಂಗಳೂರು ಮಹಾನಗರ ಪಾಲಿಕೆ ಹೊರತುಪಡಿಸಿ)	1
33	ವಾಣಿಜ್ಯ ಮತ್ತು ಕೈಗಾರಿಕೆ ಇಲಾಖೆ	1
34	ಹಿರಿಯ ನಾಗರಿಕರು ಮತ್ತು ವಿಕಲಚೇತನರ ಸಬಲೀಕರಣ ಇಲಾಖೆ	1
35	ಇ.ಎಸ್.ಐ	1
36	ಯೋಜನಾ ಇಲಾಖೆ	1
37	ಆಧಾರ್	1
38	ಯುವ ಸಬಲೀಕರಣ ಮತ್ತು ಕ್ರೀಡಾ ಇಲಾಖೆ	1
	ಒಟ್ಟು	26616

28/02/2015 ರಂದು 12:00:00 ರಂದು ದಾಖಲೆಗಳಂತೆ

ಟಿಪ್ಪಣಿ: ಕಂದಾಯ ಇಲಾಖೆಗೆ ಸಂಬಂಧಪಟ್ಟ ಸ್ವೀಕೃತ ಕರೆಗಳಲ್ಲಿ ಸೇವೆಗಳ ಕಾರ್ಯವಿಧಾನಗಳ ಬಗ್ಗೆ ತಿಳಿದುಕೊಳ್ಳಲು ಬಂದ ಕರೆಗಳು ಶೇಕಡೆ 60%. ಸಾರಿಗೆ ಇಲಾಖೆಗೆ ಸಂಬಂಧಪಟ್ಟ 1,706 ಕರೆಗಳಲ್ಲಿ 1,228 (72%) ಕರೆಗಳಲ್ಲಿ ಸಕಾಲದಡಿ ನೀಡುತ್ತಿರುವ ಸೇವೆಗಳ ಬಗ್ಗೆ ವಿವರ ಪಡೆಯಲಾಗಿದೆ.

ಅಧ್ಯಾಯ 3ಇ: ದೂರುಗಳ ಸ್ಥಿತಿಗತಿ (ಫೆಬ್ರವರಿ -2015ರ ಅಂತ್ಯಕ್ಕೆ)

ಕ್ರ.ಸಂ.	ಸಲ್ಲಿಸಿರುವ ಕ್ರಮ	ವರ್ಗ	ಒಟ್ಟಾರೆ ಸ್ವೀಕೃತಿ	ಪರಿಹರಿಸಲ್ಪಟ್ಟ ದೂರುಗಳು	ತಿರಸ್ಕೃತ	ಒಟ್ಟಾರೆ ವಿಲೇವಾರಿ	ಪರಿಹಾರದ ಹಂತದಲ್ಲಿರುವ ದೂರುಗಳು	ಅವಧಿ ಮೀರಿ ಬಾಕಿ
1	ಇ ಜನಸ್ಪಂದನ	ಸಕಾಲೇತರ	9554	2034	902	2936	492	6126
2	ಜನಾಗ್ರಹ	ಸಕಾಲೇತರ	3815	1571	51	1622	0	2193
3	ಮುಖ್ಯ ಮಂತ್ರಿಗಳ ಜನತಾ ದರ್ಶನ	ಸಕಾಲೇತರ	4445	2609	677	3286	0	1159
4	ಆನ್‌ಲೈನ್	ಸಕಾಲ	1394	583	231	814	61	519
5	ಆನ್‌ಲೈನ್	ಸಕಾಲೇತರ	774	179	44	223	73	478
6	ಸಕಾಲ ಕರೆಕೇಂದ್ರ	ಸಕಾಲ	4601	4300	76	4376	103	122
7	ಸಕಾಲ ಕರೆಕೇಂದ್ರ	ಸಕಾಲೇತರ	2998	2857	24	2881	2	112
8	ಜನಾಗ್ರಹ	ಸಕಾಲ	78	76	0	76	0	2
9	ಇ-ಮೇಲ್	ಸಕಾಲೇತರ	461	444	9	453	7	1
10	ಇ-ಮೇಲ್	ಸಕಾಲ	223	213	8	221	2	0
		ಒಟ್ಟು	28343	14866	2022	16888	740	10712

ವರ್ಗ	ಒಟ್ಟಾರೆ ಸ್ವೀಕೃತಿ	ಪರಿಹರಿಸಲ್ಪಟ್ಟ ದೂರುಗಳು	ತಿರಸ್ಕೃತ	ಒಟ್ಟಾರೆ ವಿಲೇವಾರಿ	ಪರಿಹಾರದ ಹಂತದಲ್ಲಿರುವ ದೂರುಗಳು	ಅವಧಿ ಮೀರಿ ಬಾಕಿ
ಸಕಾಲ	6296	5172	315	5487	166	643
ಸಕಾಲೇತರ	22047	9694	1707	11401	574	10069

28/02/2015 ರಂದು 12:00:00 ರಂದು ದಾಖಲೆಗಳಂತೆ

ಟಿಪ್ಪಣಿ :

ಸಕಾಲದಡಿ ಸ್ವೀಕರಿಸಲಾಗಿರುವ ಒಟ್ಟು 6,296 ದೂರುಗಳ ಪೈಕಿ 5,172 ದೂರುಗಳನ್ನು ಪರಿಹರಿಸಲಾಗಿದೆ, 315 ದೂರುಗಳನ್ನು ತಿರಸ್ಕರಿಸಲಾಗಿದೆ, ಒಟ್ಟಾರೆ 5,487 ದೂರುಗಳನ್ನು ವಿಲೇವಾರಿ ಮಾಡಲಾಗಿದೆ. 88% ರಷ್ಟು ವಿಲೇವಾರಿ ಪ್ರಮಾಣವನ್ನು ಕಾಣಬಹುದು. 166 ದೂರುಗಳು ವಿಲೇವಾರಿಗಾಗಿ ಪರಿಹಾರದ ಹಂತದಲ್ಲವೆ ಹಾಗೂ 643 ದೂರು ಅರ್ಜಿಗಳು ಅವಧಿ ಮೀರಿ ಬಾಕಿ ಉಳಿದಿವೆ. ಸಕಾಲ ಕರೆ ಕೇಂದ್ರವು ಮತ್ತು ಸಕಾಲ ಮಿಷನ್ ದೂರುಗಳ ನಿವಾರಣೆಗಾಗಿ ನಿರಂತರ ಪ್ರಯತ್ನ ಮಾಡುತ್ತಿದೆ.

ಒಟ್ಟು 22,047 ಸಕಾಲಕ್ಕೆ ಸಂಬಂಧಿಸಿದ ದೂರುಗಳ ಪೈಕಿ 9,694 ದೂರುಗಳನ್ನು ಪರಿಹರಿಸಲಾಗಿದೆ. 1,707 ದೂರುಗಳನ್ನು ತಿರಸ್ಕರಿಸಲಾಗಿದೆ, ಒಟ್ಟಾರೆ 11,401 ದೂರುಗಳನ್ನು ವಿಲೇವಾರಿ ಮಾಡಲಾಗಿದೆ. 52 % ರಷ್ಟು ವಿಲೇವಾರಿ ಪ್ರಮಾಣವನ್ನು ಕಾಣಬಹುದು. 574 ದೂರುಗಳು ಪರಿಹಾರದ ಹಂತದಲ್ಲವೆ ಹಾಗೂ 10,069 ದೂರುಗಳು ಅವಧಿ ಮೀರಿ ಬಾಕಿ ಉಳಿದಿವೆ.

ಇಲಾಖಾ ಮುಖ್ಯಸ್ಥರು ಇದರ ಬಗ್ಗೆ ಪರಿಶೀಲಿಸಿ ಬಾಕಿ ಉಳಿದಿರುವ ದೂರುಗಳನ್ನು ವಿಲೇವಾರಿ ಮಾಡಲು ಕ್ರಮ ಕೈಗೊಳ್ಳಬೇಕು.

ಅಧ್ಯಾಯ 3ಈ: ಪರಿಹಾರ ಧನ ಕೋರಿಕೆಯ ವರದಿ

ಕ್ರ.ಸ.	ಇಲಾಖೆ	ಅಹವಾಲು ಸಂಖ್ಯೆ	ಪರಿಹಾರ ಧನ
1	ಕಂದಾಯ ಇಲಾಖೆ	468	59320
2	ಗ್ರಾಮೀಣಾಭಿವೃದ್ಧಿ ಮತ್ತು ಪಂಚಾಯತ್ ರಾಜ್	42	4300
3	ಸಾರ್ವಜನಿಕ ಶಿಕ್ಷಣ ಇಲಾಖೆ	31	5720
4	ಭೂಮಾಪನ ಕಂದಾಯ ವ್ಯವಸ್ಥೆ ಮತ್ತು ಭೂದಾಖಲೆಗಳ ಇಲಾಖೆ	29	2040
5	ಬೃಹತ್ ಬೆಂಗಳೂರು ಮಹಾನಗರಪಾಲಿಕೆ	25	2020
6	ಒಳಾಡಳಿತ ಇಲಾಖೆ	4	380
7	ವಾಣಿಜ್ಯ ತೆರಿಗೆ ಇಲಾಖೆ	3	260
8	ಸಾರಿಗೆ ಇಲಾಖೆ	2	640
9	ಬೆಂಗಳೂರು ನೀರು ಸರಬರಾಜು ಮತ್ತು ಒಳಚರಂಡಿ ಮಂಡಳಿ	1	20
10	ಆಹಾರ,ನಾಗರೀಕ ಸರಬರಾಜು ಮತ್ತು ಗ್ರಾಹಕರ ವ್ಯವಹಾರಗಳ ಇಲಾಖೆ	1	60
11	ನಗರಸಭೆ	1	320
	ಒಟ್ಟು	607	75080

28/02/2015 ರಂದು 12:00:00 ರಂದು ದಾಖಲೆಗಳಂತೆ

Disclaimer: Data may vary due to Technical updates between portals of various Departments and differential time these reports are drawn from the portal

ಅಧ್ಯಾಯ 3: ನಾಗರೀಕರ ಮರುಸ್ಪಂದನೆ – ಫೆಬ್ರವರಿ 2015

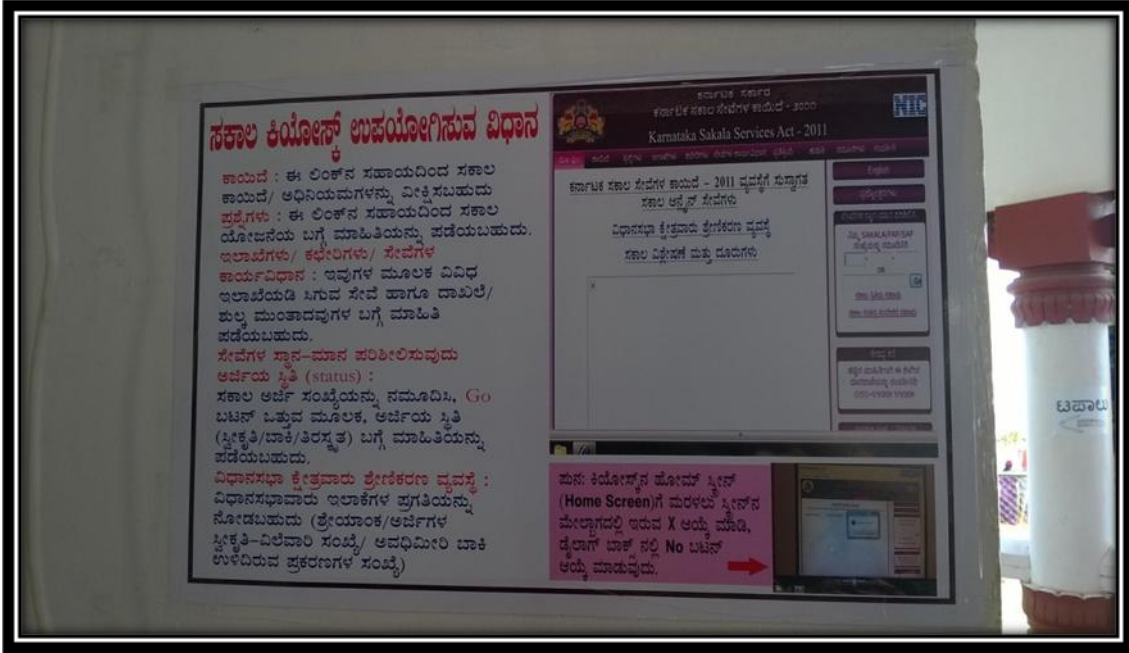
ಹೆಸರು	ಜಿಲ್ಲೆ	ಇಲಾಖೆ	ದೂರುಗಳ ವರ್ಗ	ಸಂತುಷ್ಟರು
ಮಾರುತಿ ದತ್ತಾತ್ರೇಯ	ವಿಜಯಪುರ	ಮಹಾನಗರ ಪಾಲಿಕೆ	ಅಂಗಡಿ ಹಂಚಿಕೆ	ಹೌದು
<p>ದಿನಪತ್ರಿಕೆ ಮತ್ತು ವೆಬ್ ಸೈಟ್ ಮೂಲಕ ಸಕಾಲದ ಬಗ್ಗೆ ತಿಳಿಯಿತು. ಮಹಾನಗರ ಪಾಲಿಕೆಯಲ್ಲಿ ಅಂಗಡಿ ಹಂಚಿಕೆ ಬಗ್ಗೆ ತಿಳಿಯಲು ಸಕಾಲ ಕರೆಕೇಂದ್ರಕ್ಕೆ ಕರೆ ಮಾಡಿದ್ದರು. ಈ ಬಗ್ಗೆ ಸೂಕ್ತ ಮಾಹಿತಿಯನ್ನು ಪಡೆದು ಸೇವೆಯನ್ನು ನಿಗದಿತ ಸಮಯದಲ್ಲಿ ಪಡೆದುಕೊಂಡಿದ್ದಾರೆ. ಇದರಿಂದ ಇವರು ಸಂತಸಗೊಂಡಿದ್ದಾರೆ</p>				
ಮರೀ ಗೌಡ	ಮಂಡ್ಯ	ಕಂದಾಯ ಇಲಾಖೆ	ಆದಾಯ ಪ್ರಮಾಣ ಪತ್ರ	ಹೌದು
<p>ಮಾಧ್ಯಮಗಳ ಮೂಲಕ ಸಕಾಲದ ಬಗ್ಗೆ ತಿಳಿಯಿತು. ಆದಾಯ ಪ್ರಮಾಣ ಪತ್ರ ಬಗ್ಗೆ ತಿಳಿಯಲು ಸಕಾಲ ಕರೆಕೇಂದ್ರಕ್ಕೆ ಕರೆ ಮಾಡಿದ್ದರು. ತಕ್ಷಣ ಸ್ಪಂದಿಸಿದ್ದಕ್ಕೆ ಸಹಾಯ ಕೇಂದ್ರವನ್ನು ಶ್ಲಾಘಿಸಿದ್ದಾರೆ ಮತ್ತು ಸಕಾಲ ಒಳ್ಳೆಯ ಅಧಿನಿಯಮ ಎಂದು ತಿಳಿಸಿದ್ದಾರೆ.</p>				
ನಳಿನಿ	ಬೆಂಗಳೂರು	ಪಂಚಾಯತ್ ರಾಜ್	ಖಾತೆ ಬದಲಾವಣೆ	ಹೌದು
<p>ಖಾತೆ ಬದಲಾವಣೆ ಪಡೆಯುವ ರೀತಿ ತಿಳಿಯಲು ಸಕಾಲ ಕರೆ ಕೇಂದ್ರಕ್ಕೆ ಕರೆ ಮಾಡಿದ್ದರು. ಮಾಧ್ಯಮಗಳ ಮೂಲಕ ಸಕಾಲದ ಬಗ್ಗೆ ತಿಳಿದಿದೆ. ತ್ವರಿತವಾಗಿ ಸಕಾಲ ಕರೆಕೇಂದ್ರ ಮಾಹಿತಿ ನೀಡುತ್ತದೆ ಎಂದು ಕರೆ ಮಾಡಿದ ನಾಗರಿಕರು ತಿಳಿಸಿದ್ದಾರೆ. ಸಹಾಯ ಕೇಂದ್ರದ ಕಾರ್ಯವನ್ನು ಶ್ಲಾಘಿಸಿದ್ದಾರೆ</p>				
ಶ್ರೀನಿಧಿ	ಕೊಪ್ಪಳ	ಕಂದಾಯ ಇಲಾಖೆ	371(ಜೆ)	ಇಲ್ಲ
<p>ಮಾಧ್ಯಮಗಳ ಮೂಲಕ ಸಕಾಲದ ಬಗ್ಗೆ ತಿಳಿದಿದೆ. 371(ಜೆ) ಪ್ರಮಾಣ ಪತ್ರ ಪಡೆಯುವ ರೀತಿ ತಿಳಿಯಲು ಕರೆ ಮಾಡಿದ್ದರು. ನಿಗದಿತ ಕಾಲಮಿತಿಯಲ್ಲಿ ಸೇವೆಯು ದೊರೆಯದ ಕಾರಣ ಸಕಾಲದ ಕಾರ್ಯವಿಧಾನದ ಬಗ್ಗೆ ಅಸಮಾಧಾನ ವ್ಯಕ್ತಪಡಿಸಿದರು</p>				
ರುದ್ರಪ್ಪ	ಬೆಳಗಾವಿ	ಪಂಚಾಯತ್ ರಾಜ್	ಬಸವ ವಸತಿ ಯೋಜನೆ	ಇಲ್ಲ
<p>ಗ್ರಾಮ ಪಂಚಾಯತಿ ಕಾರ್ಯಾಲಯದ ಸೂಚನಾ ಫಲಕದ ಮೂಲಕ ಸಕಾಲದ ಬಗ್ಗೆ ತಿಳಿದಿದೆ. ಬಸವ ವಸತಿ ಯೋಜನೆ ಅಡಿ ಸವಲತ್ತು ಪಡೆಯುವ ರೀತಿ ತಿಳಿಯಲು ಕರೆ ಮಾಡಿದ್ದರು. ನಿಗದಿತ ಕಾಲಮಿತಿಯಲ್ಲಿ ಸೇವೆಯು ದೊರೆಯದ ಕಾರಣ ಸಕಾಲದ ಕಾರ್ಯವಿಧಾನದ ಬಗ್ಗೆ ಅಸಮಾಧಾನ ವ್ಯಕ್ತಪಡಿಸಿದರು.</p>				
ಜಯಶಂಕರ್	ಮೈಸೂರು	ಕಂದಾಯ ಇಲಾಖೆ	ಜಾತಿ ಪ್ರಮಾಣ ಪತ್ರ	ಹೌದು
<p>ಸೂಚನಾ ಫಲಕದ ಮೂಲಕ ಸಕಾಲದ ಬಗ್ಗೆ ತಿಳಿದಿದೆ. ಜಾತಿ ಪ್ರಮಾಣ ಪತ್ರ ಬಗ್ಗೆ ತಿಳಿಯಲು ಸಕಾಲ ಕರೆಕೇಂದ್ರಕ್ಕೆ ಕರೆ ಮಾಡಿದ್ದರು. ಮಾಹಿತಿಯನ್ನು ತ್ವರಿತವಾಗಿ ಪಡೆದುಕೊಂಡಿದ್ದಾರೆ .ಇದರಿಂದ ಇವರು ಸಂತಸಗೊಂಡಿದ್ದಾರೆ ಹಾಗೂ ಸಕಾಲವನ್ನು ಇನ್ನು ಹೆಚ್ಚಾಗಿ ಅಭಿವೃದ್ಧಿಪಡಿಸಬಹುದು ಎಂದು ತಿಳಿಸಿದ್ದಾರೆ.</p>				

ಅಧ್ಯಾಯ 4: ಘಟನೆಗಳು ಮತ್ತು ಪತ್ರಿಕಾ ವರದಿ

1) 18.02.2015, ಬೆಂಗಳೂರು: ಸಕಾಲ ಸೇವೆಗಳನ್ನು ನೀಡುತ್ತಿರುವ ಇಲಾಖೆಗಳ ಅಧಿಕಾರಿಗಳು ಸಕಾಲ ಮಿಷನ್ ನಿರ್ದೇಶಕರೊಂದಿಗೆ ಸಕಾಲ ಪೋರ್ಟಲ್‌ಅನ್ನು ಇನ್ನೂ ಹೆಚ್ಚು ಪರಿಣಾಮಕಾರಿಯಾಗಿ ಮಾಡುವ ನಿಟ್ಟಿನಲ್ಲಿ ಹಲವಾರು ವಿಷಯಗಳನ್ನು ಚರ್ಚಿಸುತ್ತಿರುವುದು. ಸಕಾಲದಡಿ ಹೊಸ ಸೇವೆಗಳನ್ನು ತರುವ ಬಗ್ಗೆ ಪ್ರಸ್ತಾವನೆಗಳನ್ನು ಚರ್ಚಿಸಲಾಯಿತು.



2) 7.2.2015, ಶಿವಮೊಗ್ಗ: ಸಕಾಲ ಕಿಯಾಸ್ ಬಳಸಲು ಮಾರ್ಗದರ್ಶಿ ಸೂತ್ರಗಳನ್ನು ಕಿಯಾಸ್ ಬಳಿ ಪ್ರದರ್ಶಿಸಲಾಗಿದೆ. ನಾಗರಿಕರು ಯಾವುದೇ ಅಡೆತಡೆಗಳಿಲ್ಲದೆ ಕಿಯಾಸ್ ಬಳಸಲು ಅನುಕೂಲವಾಗಲೆಂದು ಜಿಲ್ಲಾಧಿಕಾರಿಗಳು, ಶಿವಮೊಗ್ಗ ಇವರ ನಿರ್ದೇಶನದಂತೆ ಇದನ್ನು ಮಾಡಲಾಗಿದೆ.



3) 26.2.2015,ಬೆಂಗಳೂರು (ಗ್ರಾಮಾಂತರ): ದೊಡ್ಡಬಳ್ಳಾಪುರದಲ್ಲ ರಾಜ್ಯ ಸರ್ಕಾರಿ ನೌಕರರಿಗೆ ಸಕಾಲ ಯೋಜನೆಯ ಪರಿಣಾಮಕಾರಿ ಅನುಷ್ಠಾನಕ್ಕಾಗಿ ಸಕಾಲ ಜಿಲ್ಲಾ ಮಾಹಿತಿ ತಂತ್ರಜ್ಞಾನ ಸಮಾಲೋಚಕರು ತರಬೇತಿ ನೀಡಿದರು.



